

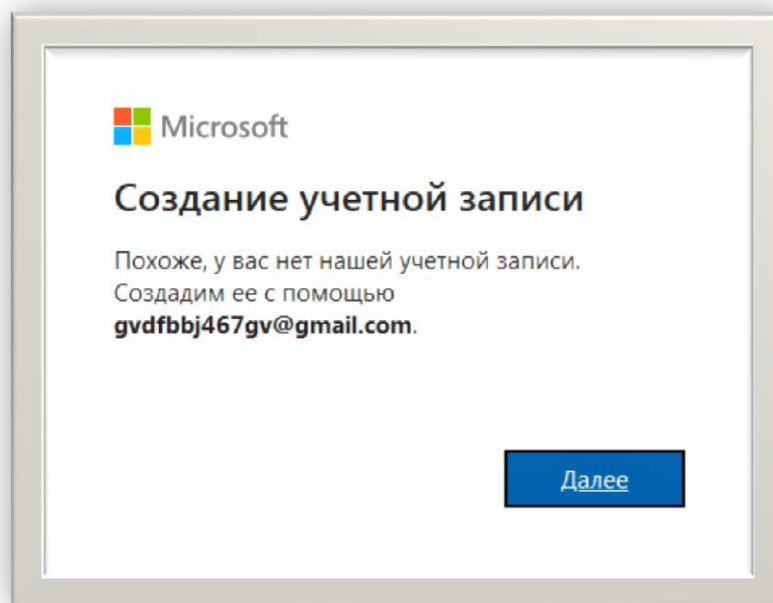
Инструкция для регистрации в системе Microsoft Teams

Работа в системе осуществляется с помощью приложения Microsoft Teams для ОС Windows либо через браузер Google Chrome.


Администратор добавляет пользователя в систему с помощью email участника конференции.

Приглашение к подключению происходит после получения на указанный email письма от службы Microsoft Teams.

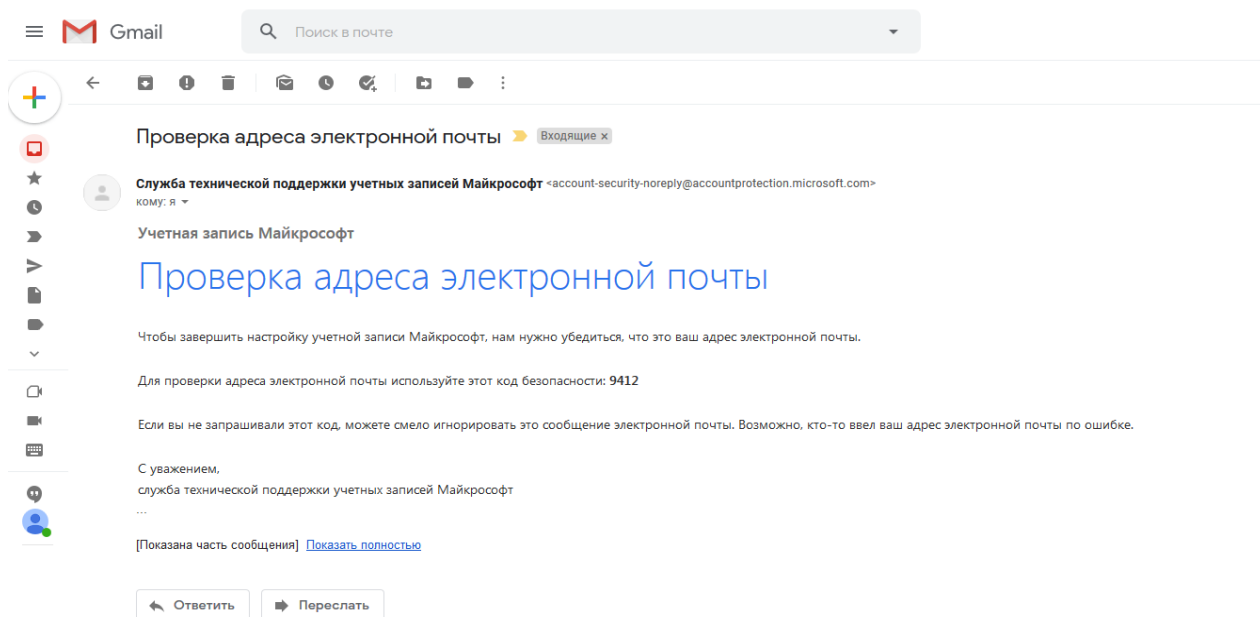
Открыв ссылку в полученном письме, необходимо создать учетную запись в Microsoft при помощи адреса электронной почты.



После нажатия кнопки «Далее» появится окно для создания пароля указанной учетной записи в Microsoft.




После задания пароля на электронный адрес приходит четырехзначный код безопасности для проверки адреса электронной почты пользователя. В некоторых случаях сообщение с кодом может попасть в папку «Спам».



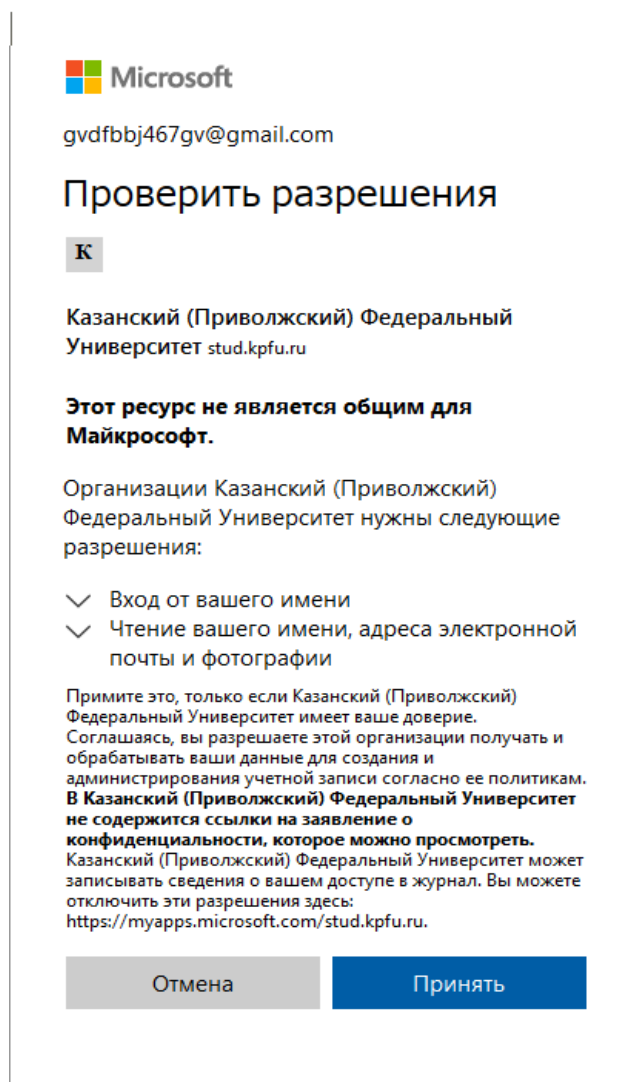
Указанный код необходимо ввести в окно регистрации

The registration window features the Microsoft logo at the top left. Below it, the email address "gvdffbj467gv@gmail.com" is displayed with a back arrow. The main heading is "Проверка эл. почты" (Check email). The instructions state: "Введите код, отправленный на **gvdffbj467gv@gmail.com**. Если вы не получили электронное письмо, проверьте папку нежелательной почты или [повторите попытку](#)." Below this, the code "9412" is entered into a text field. There is a checkbox option: "Я хочу получать информацию, советы и предложения для продуктов и служб Майкрософт." At the bottom, a note reads: "Нажимая кнопку **Далее**, вы принимаете условия [соглашения об использовании служб Майкрософт](#) и заявления о конфиденциальности и файлах cookie." A blue button labeled "Далее" (Next) is positioned at the bottom right.

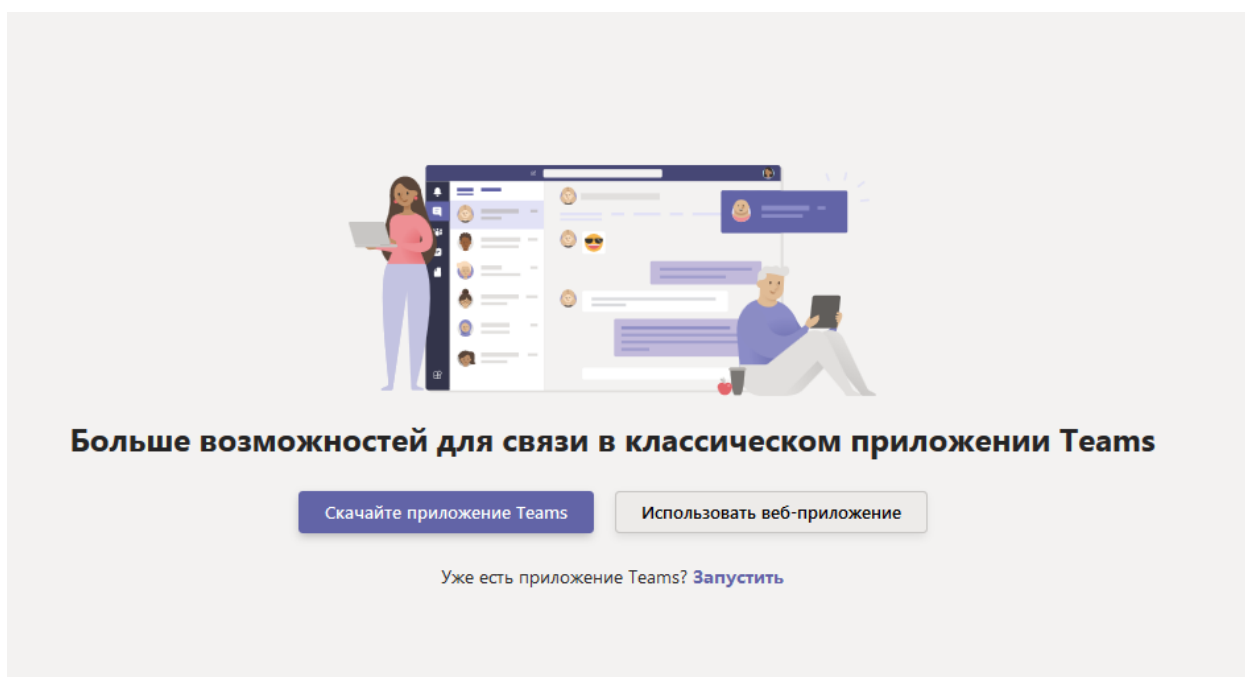
Далее открывается следующее окно, выбрать «Да».



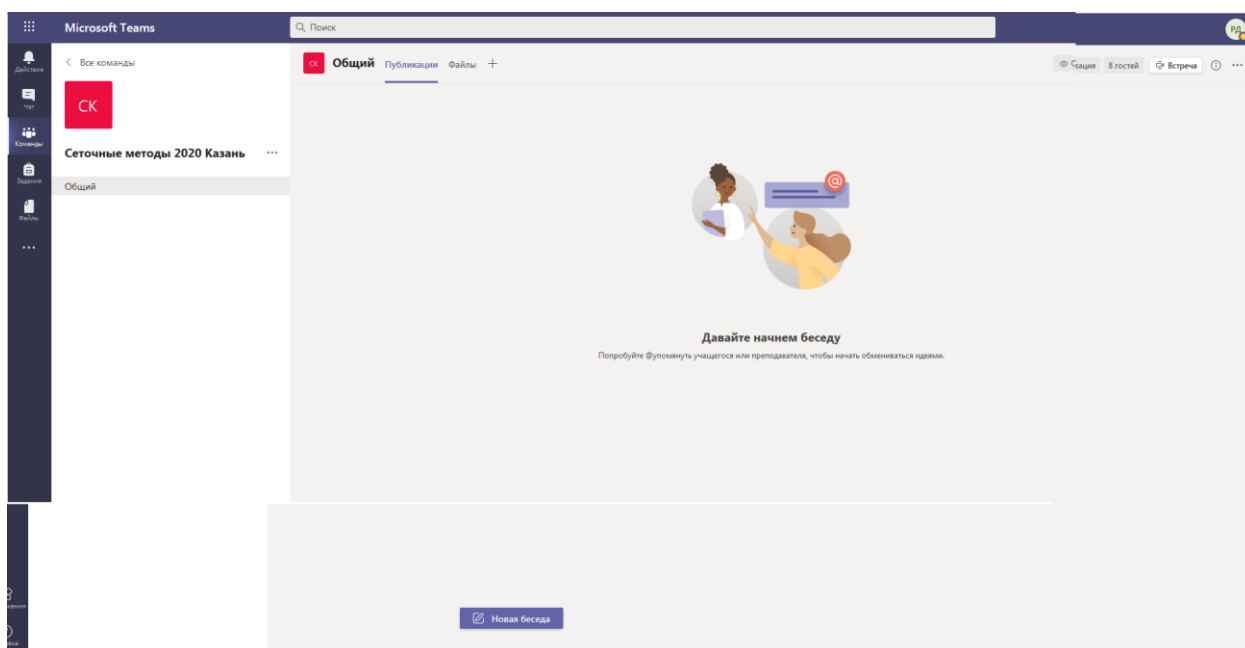
Регистрация осуществляется после нажатия на кнопку «Принять».



Вход в Microsoft Teams будет выполнен при помощи приложения (необходимо его скачать) или при помощи браузера Google Chrome (использовать веб-приложение).



Наконец, будет открываться окно для работы в системе. Во вкладке «Команды» можно будет подключиться к заседанию секции.



В случае дополнительных вопросов можно обращаться по адресу sem_meshmethods@mail.ru