

**Министерство науки и высшего образования Российской Федерации
Федеральное государственное автономное образовательное
учреждение высшего образования
«КАЗАНСКИЙ (ПРИВОЛЖСКИЙ) ФЕДЕРАЛЬНЫЙ УНИВЕРСИТЕТ»**

ИНСТИТУТ МЕЖДУНАРОДНЫХ ОТНОШЕНИЙ

КАФЕДРА МЕЖДУНАРОДНЫХ ЭКОНОМИЧЕСКИХ ОТНОШЕНИЙ

**ПОДГОТОВКА ВЫПУСКНЫХ
КВАЛИФИКАЦИОННЫХ РАБОТ**

Учебное пособие

по направлению подготовки: 41.03.05 Международные отношения/

Профиль: «Внешнеэкономические связи и международное
сотрудничество»

Казань

2022

УДК 330.1
ББК 65.01

*Печатается по решению Учебно-методической комиссии
Института международных отношений
ФГАОУ ВО «Казанский (Приволжский) федеральный университет»
(протокол № 4 от 29.12.2021 г.)
и рекомендации кафедры международных экономических отношений
(протокол № 3 от 10.12.2021 г.)*

Рецензенты: д.э.н., профессор, вице-президент АН РТ
Хоменко В.В.
д.э.н., профессор кафедры международных экономических
отношений ИМО КФУ
Хасанов И.Ш.

Авторы:
к.э.н., доцент **Нуриева А.Р.**,
к.э.н., доцент **Гибадуллин М.З.**,
преп. **Багаутдинов Д.Р.**

Подготовка выпускных квалификационных работ по направлению
подготовки: 41.03.05 Международные отношения/ **Нуриева А.Р.,
Гибадуллин М.З., Багаутдинов Д.Р.:** Учебное пособие. – Казань:
Издательство Казанского университета, 2022. – 46 с.

В учебном пособии содержатся требования, предъявляемые к
выполнению выпускных квалификационных работ по направлению
подготовки: 41.03.05 Международные отношения/Профиль:
«Внешнеэкономические связи и международное сотрудничество» для
студентов очной формы обучения, даны указания по написанию и
оформлению ВКР, представлены образцы документов, обязательных к
заполнению.

УДК 330.1
ББК 65.01

ISBN

© Нуриева А.Р., Гибадуллин М.З., Багаутдинов Д.Р., 2022
© Издательство Казанского университета, 2022

ОГЛАВЛЕНИЕ

Введение	4-5
Глава I. Методика написания выпускной квалификационной работы	6-22
Глава II. Правила оформления выпускной квалификационной работы	23-28
Глава III. Методические рекомендации по защите выпускной квалификационной работы	29-33
Список использованных источников	34-36
Приложения	37-45

Введение

Выпускная квалификационная работа (ВКР) – завершающий этап обучения на бакалавриате. Подготовка и защита работы позволяет выявить и оценить теоретическую подготовку студента к решению профессиональных задач, его готовность к основным видам профессиональной деятельности – управленческой, организационной, экономической, информационно-аналитической, проектно-исследовательской, социально-психологической, инновационной, методической, консультационной и образовательной. Работа должна носить творческий характер, отвечать требованиям логичного и четкого изложения материала, доказательности и достоверности фактов, отражать умение студента пользоваться рациональными приемами поиска, отбора, обработки и систематизации информации и содержать оригинальные научные выводы и (или) практические рекомендации. Выпускная квалификационная работа должна носить логически завершенный характер и демонстрировать способность студента грамотно излагать свои мысли, аргументировать предложения, свободно пользоваться специальной экономической терминологией.

В процессе подготовки ВКР по направлению подготовки: 41.03.05 Международные отношения/ Профиль: «Внешнеэкономические связи и международное сотрудничество» выпускник должен освоить следующие компетенции:

ОПК-2	Способен применять информационно-коммуникационные технологии и программные средства для решения стандартных задач профессиональной деятельности на основе информационной и библиографической культуры и требований информационной безопасности
ОПК-3	Способен выделять, систематизировать и интерпретировать содержательно значимые эмпирические данные из потоков информации, а также смысловые конструкции в оригинальных текстах и источниках по профилю деятельности
ПК-1 (Д)	Способен понимать значение и место Российской Федерации в современном мире, иметь глубокое представление о национальных интересах России.

ПК-1 (К)	Способен обеспечивать административно-организационное, информационное и документационное сопровождение консультационного процесса.
ПК-1 (НИ)	Способен применять ведущие теории международных отношений для оценки современных международных проблем.
ПК-1 (ОУ)	Способен осуществлять организационное, документационное, информационное обеспечение и исполнительское сопровождение деятельности руководителя организации в рамках профессиональных обязанностей на базе полученных знаний и навыков.
ПК-1 (ПР)	Способен работать в качестве исполнителя проекта
ПК-1 (ЭА)	Способен самостоятельно работать с документами, научной литературой, материалами средств массовой информации, докладами экспертно-аналитических центров, базами данных, в том числе на иностранном(ых) языке(ах).
ПК-2 (Д)	Способен применять иностранные языки для решения профессиональных вопросов
ПК-2 (НИ)	Понимать логику глобальных процессов в их исторической, экономической и правовой обусловленности
ПК-2 (ЭА)	Участвовать в разработке аналитических материалов
ПК-3 (Д)	Способен осуществлять подготовительную работу по линии письменной дипломатической коммуникации.
ПК-3 (НИ)	Решать научные задачи, использовать методологический инструментарий, обосновывать научную новизну и практическую значимость исследуемой проблематики в широком международном контексте.
ПК-5	Пользоваться современными средствами связи, информационно-коммуникационными технологиями для поиска информации
ПК-6	Интегрировать делопроизводственные процессы и процедуры в деловые (управленческие) процессы организации
УК-1	Способен осуществлять поиск, критический анализ и синтез информации, применять системный подход для решения поставленных задач
УК-6	Способен управлять своим временем, выстраивать и реализовывать траекторию саморазвития на основе принципов образования в течение всей жизни
УК-7	Способен поддерживать должный уровень физической подготовленности для обеспечения полноценной социальной и профессиональной деятельности

ГЛАВА I. МЕТОДИКА НАПИСАНИЯ ВЫПУСКНОЙ КВАЛИФИКАЦИОННОЙ РАБОТЫ

1.1. Цели и задачи выполнения выпускной квалификационной работы

Основными целями выполнения выпускной квалификационной работы являются:

1. Систематизация, закрепление и расширение теоретических и практических знаний студента.
2. Развитие навыков ведения самостоятельной работы и овладение методикой исследования при решении определенных вопросов и проблем.

В процессе выполнения выпускной квалификационной работы должен решить следующие задачи:

1. Обосновать актуальность выбранной темы, ее ценность и значение для исследования процессов, происходящих в мировой экономике. Определить цель и задачи выпускной квалификационной работы.
2. Определить предмет, объект и метод исследования. Доказать свое умение логически верно, аргументировано и ясно строить устную и письменную речь, а так же владение методами количественного анализа, теоретического и экспериментального исследования.
3. Изучить теоретические положения, нормативную, методическую документацию, статистические материалы, справочную и научную литературу по избранной теме.
4. Проявить способность диагностировать и анализировать социально-экономические проблемы и процессы в мировой экономике и экономике отдельных стран.
5. Изложить свою точку зрения по дискуссионным вопросам, относящимся к теме исследования.

6. При сборе необходимого фактического материала продемонстрировать владение основными методами, способами и средствами получения, хранения и переработки информации, наличием навыков работы с компьютером как средством управления информацией, способность работать с информацией в глобальных компьютерных сетях и корпоративных информационных системах.
7. Провести анализ собранных данных, используя соответствующие методы обработки и анализа информации. Показать наличие представления о роли и значении информации и информационных технологий в исследовании мировой экономики.
8. Обобщение опыта, накопленного в отечественной и зарубежной практике, и на его основе выявление возможных путей решения исследуемой проблемы.
9. Экономически обосновать предлагаемые решения и по возможности определить их социально-экономическую эффективность, а также возможность использования передового международного опыта для развития российской экономики.
10. Оформить выпускную квалификационную работу в соответствии с нормативными требованиями.
11. Подготовить доклад и наглядный материал к защите выпускной квалификационной работы. Во время защиты показать умение критически оценивать и конструктивно реагировать на критику в свой адрес; способность выступать публично.

Общими требованиями к выпускной квалификационной работе являются:

- четкость построения работы, структурированность текста;
- логическая последовательность изложения материала;
- краткость и точность формулировок, исключающих возможность субъективного и неоднозначного толкования;
- убедительность аргументации;

- конкретность изложения результатов работы;
- доказательность выводов и обоснованность рекомендаций.

Для повышения практической ценности выпускной квалификационной работы она должна содержать рекомендации соответствующим министерствам и ведомствам, направленные на укрепление позиций России в мировой экономике и системе международных экономических отношений.

1.2. Выбор темы выпускной квалификационной работы и ее утверждение

Выпускная квалификационная работа является, как правило, продолжением и логическим завершением исследований, начатых в курсовых работах. Студент при выборе темы должен руководствоваться утвержденной тематикой дипломных работ, имеющейся на выпускающих кафедрах, предварительно проконсультировавшись со своим научным руководителем.

Тема выпускной квалификационной работы должна быть актуальной и интересной с точки зрения теории и практики вопроса. Она должна исследовать современные тенденции развития мирового хозяйства и международных экономических отношений, практические рекомендации должны быть направлены на укрепление реализации экономических интересов России и укрепление ее позиций в системе мирохозяйственных связей. Примерные темы ВКР представлены в приложении 7.

Выполнение выпускной квалификационной работы осуществляется в следующей последовательности:

1. Выбор темы выпускной квалификационной работы и закрепление научного руководителя. *Для утверждения темы ВКР студент подает заявление на имя заведующего кафедрой, в котором указывает наименование темы, завизированное научным руководителем, а также свои контактные данные (См. Приложение 5).*

2. Составление задания по выпускной квалификационной работе и календарного плана - графика выполнения выпускной квалификационной работы (см. Приложение 3).
3. Работа над текстом ВКР.
4. Получение отзыва на выполненную работу от научного руководителя и допуска к защите (См. Приложение 4).
5. Получение допуска к защите от заведующего кафедрой.
6. Подготовка доклада и иллюстративно-аналитического материала к защите.
7. Защита выпускной квалификационной работы на открытом заседании Государственной аттестационной комиссии.

Кафедра разрабатывает и ежегодно обновляет примерную тематику для подготовки выпускных квалификационных работ, которая должна быть актуальной, соответствовать современному состоянию и перспективам развития мировой экономики. Студенту предоставляется право выбора темы выпускной квалификационной работы из утвержденного списка. Допускается внесение предложения по собственной тематике с обязательным обоснованием целесообразности ее разработки. Официальное утверждение темы производится на заседании кафедры, которое может отклонить предложенную студентом тему или рекомендовать ее изменение. При отклонении предложенной студентом темы кафедра рекомендует новую тему работы.

Уточнение и изменение темы выпускной квалификационной работы производится в порядке исключения только по согласованию с научным руководителем и заведующим кафедрой.

Тема выпускной квалификационной работы должна соответствовать современному уровню развития экономической науки, теории мировой экономики и хозяйственной практики, обладать признаками научной новизны, быть актуальной, достаточно конкретной, иметь прикладное значение и учитывать наличие источников и современной литературы.

Готовая выпускная квалификационная работа должна быть сдана на кафедру не менее чем за 10 дней до защиты.

Не допускается выбор одной и той же темы ВКР студентами, обучающимися в одной группе.

1.3. Структура и содержание основных разделов выпускной квалификационной работы

Общими требованиями к содержанию выпускной квалификационной работы по направлению подготовки: 41.03.05 Международные отношения/ Профиль: «Внешнеэкономические связи и международное сотрудничество» являются: актуальность; научно-исследовательский характер; практическая значимость; четкая структура, завершенность; логичное, последовательное изложение материала; обоснованность выводов и предложений. Название темы выпускной квалификационной работы должно строго соответствовать ее плану и содержанию. Особое внимание необходимо обратить на формулировки глав, параграфов выпускной квалификационной работы: принципиально важно соблюдать субординацию общей темы работы, названий глав и параграфов.

Названия глав и параграфов должны быть сформулированы так, чтобы не выходить за пределы, очерченные названием объединяющей их главы. Общее содержание основной части должно соответствовать теме исследования и способствовать ее раскрытию. Изложение необходимо строить так, чтобы оно выглядело аргументированным, подаваемые суждения – взвешенными, логическая основа – продуманной.

Выпускная квалификационная работа – самостоятельная научная творческая работа студента. Независимо от избранной темы она должна включать:

Введение

Глава 1. Теоретические и методические основы изучения проблемы.

Глава 2. Характеристика и анализ объекта исследования.

Заключение.

Библиография.

Приложения (при необходимости).

Объем выпускной квалификационной работы должен составлять 65-75 страниц машинописного текста. Приложения выносятся за пределы этого объема. Количество источников для написания выпускной квалификационной работы должно быть 35-40.

Введение. Это вступительная часть выпускной квалификационной работы, в которой рассматриваются основные тенденции изучения и развития проблемы, анализируется ее существующее состояние, обосновывается теоретическая и практическая актуальность проблемы, формулируются цель и задачи проекта, дается краткая характеристика объекта исследования, исходной экономико-статистической базы и другой информации, используемой в проекте. *Объем введения: 4 страницы печатного текста.*

По содержанию в нем должны быть представлены:

актуальность исследования, которая определяется несколькими факторами: необходимостью дополнения теоретических положений, относящихся к изучаемому явлению; потребностью науки в выявлении современных тенденций развития мировой экономики, в выработки новых подходов к исследованию явлений и процессов, происходящих в мировой экономике.

степень разработанности темы показывает уровень изученности заявленной проблематики в научной литературе, а также направления научных исследований в рамках разрабатываемой темы. Фамилии отечественных и зарубежных авторов, приводимые во введении, должны подкрепляться наличием трудов этих ученых в списке литературы.

цель исследования – это желаемый конечный результат исследования. Цель выпускной квалификационной работы должна вытекать из

необходимости раскрытия формулировки утвержденной темы исследования. Ею может быть характеристика явлений и процессов в мировой экономике и международных экономических отношений, не изученных ранее; выявление взаимосвязи явлений; изучение динамики явления; обобщение, выявление общих закономерностей, создание классификации, типологии; авторской методики исследования. *Важно уяснить, что цель ВКР по направлению подготовки: 41.03.05 Международные отношения/ Профиль: «Внешнеэкономические связи и международное сотрудничество» должна иметь практическую направленность.* Например, если тема курсовой работы сформулирована «Внешнеэкономические связи России с государствами АТР», то цель может звучать следующим образом: «Разработка практических рекомендаций, направленных на расширение внешнеэкономических связей России с государствами АТР».

задачи исследования – это выбор путей и средств достижения цели в соответствии с выдвинутой гипотезой. Задачи ВКР должны соответствовать параграфам оглавления ВКР. Задачами исследования могут быть систематизация литературы и источников, классификация изучаемого явления или процесса, отражение передовых международных практик, сбор и обработка статистических данных по теме исследования, разработка и апробация моделей исследования, выявление закономерностей или специфических черт явления или процесса и т.д.

объектом исследования в ВКР по направлению подготовки: 41.03.05 Международные отношения/ Профиль: «Внешнеэкономические связи и международное сотрудничество» может выступать государство, мировое хозяйство в целом или отдельная форма внешнеэкономических связей и международного сотрудничества, процесс в определенной системе, инфраструктура, институты, отношения, явления и механизмы экономической действительности и т.п.

предмет исследования – это всегда определенные свойства объекта, их соотношение, зависимость объекта и свойства от каких-либо условий.

Характеристики предмета измеряются, определяются, классифицируются. Предметом исследования могут быть явления в целом, отдельные их стороны, аспекты и отношения между отдельными сторонами и целым;

методология исследования представляет собой описание совокупности использованных в работе методов исследовательской деятельности для разработки предмета исследования, достижения его цели и решения поставленных задач.

Основная часть. Как правило, ВКР по направлению подготовки: 41.03.05 Международные отношения/ Профиль: «Внешнеэкономические связи и международное сотрудничество» состоит из *двух глав по три параграфа каждая*.

В целом при написании основной части работы необходимо руководствоваться следующими рекомендациями:

1. Каждая глава должна завершаться кратким резюме, обобщающим изложенный материал и служащим логическим переходом к следующей главе.

2. При написании работы недопустимо использование устаревших статистических данных и нормативных материалов. При анализе явлений в динамике последние данные ряда должны относиться как минимум *к последним пяти годам предшествующим защите*. Использование данных, относящихся к более позднему периоду, возможно в том случае, когда это обусловлено целями и задачами работы (например, творческий замысел автора предусматривает необходимость охарактеризовать основные этапы становления внешнеэкономических связей страны-изучения).

При формировании глав и параграфов следует соблюдать соответствие текстовой части, табличного и графического материалов, как с точки зрения объемов, так и с точки зрения необходимых комментариев.

Глава 1. Теоретические и методические основы изучения проблемы

В первой главе ВКР всегда рассматриваются теоретические аспекты темы исследования, в частности, экономическая природа, сущность, формы

проявления, классификации, исторический аспект, дискуссионные вопросы. Приводятся определения (из различных источников) основных понятий, которые будут далее использованы в работе. При написании главы недостаточно ограничиться только описанием точек зрения разных авторов по рассматриваемой проблеме. Задача заключается в том, чтобы на основе их изучения сформулировать авторскую позицию, обозначить авторское видение проблемы.

Теоретические положения, сформулированные в первой главе, должны стать исходной научной базой для выполнения второй главы работы. На их основе должно выстраиваться все последующие раскрытие темы.

Глава 2. Анализ изучаемой проблемы на конкретном примере.

В первом параграфе второй главы дается краткая характеристика объекта исследования.

Во второй главе работы на основе изучения статистических данных по исследуемой проблеме с использованием различных методологических приемов и подходов проводится анализ объекта и предмета исследования, а также дается оценка полученных результатов. Материалами для анализа могут быть: данные национальной и международной статистики, отчеты и аналитические доклады международных организаций, рейтинговых агентств и т.д.

Личное участие автора в разработке и изучении проблемы должно выражаться в самостоятельно проведенных студентом расчетах, составлении иллюстративного материала (таблиц и рисунков), на основе которых возможно получение нового знания и раскрытие новых сторон объекта исследования. Весь иллюстративный материал должен быть проанализирован и использован для подтверждения выводов по исследуемой проблеме.

Анализ, проведенный в главе 2, не должен сводиться к констатации фактов и предполагает авторскую оценку положительных и отрицательных моментов в развитии исследуемого международного процесса или явления.

Материалы для исследования должны быть достаточно полными и достоверными, чтобы, опираясь на них, можно было бы провести диагностику проблемы, выявить недостатки, выяснить и наметить пути их реализации. В процессе анализа следует избегать сведений, не относящихся к решению поставленных задач.

Заключение

Объем 4 страницы. В заключении подводятся итоги проведенного исследования, формулируются и кратко обосновываются выводы и предложения автора по всей бакалаврской работе.

Необходимо обратить особое внимание на то, что заключение пишется по итогам всех глав выпускной квалификационной работы. Заключение представляет собой итог проведенного исследования, где студент призван показать свой квалификационный уровень, как в теории, так и в практически значимых вопросах развития мировой экономики. Заключение обязательно должно давать ответы на следующие вопросы по выдвигаемой на защиту работе:

- какие тенденции, процессы, проблемы выявлены в результате проведенного анализа фактического материала;
- к каким теоретическим и практически значимым выводам пришел студент в результате исследования темы;
- каковы перспективы развития изучаемых процессов, какие предложения и рекомендации (с кратким обоснованием) разработаны в выпускной квалификационной работе в результате проведенного анализа, какие изменения в государственном и международном регулировании необходимы для решения обозначенных проблем.

Пункты заключения должны логически коррелироваться с пунктами поставленных задач и цели исследования.

В заключении, также как и в работе в целом, должна быть отражена авторская позиция по изучаемой проблематике, должно быть видно, какой точки зрения по дискуссионным вопросам придерживается автор работы.

В конце работы дается список литературы.

Приложения (при необходимости). Приложения включают вспомогательный материал, таблицы, рисунки и др. Приложения располагаются в порядке появления ссылок на них в тексте основных разделов.

В приложения могут быть включены: таблицы и рисунки, содержащие исходные и вспомогательные цифровые данные; математические расчеты, формулы; схемы, инструкции, методики, разработанные или использованные в процессе выполнения работы; иллюстрации вспомогательного характера и др.

Следует помнить, что за качество работы, достоверность и объективность использования в ней данных ответственность несет автор работы.

1.4. Сроки и этапы выполнения выпускной квалификационной работы

Успешное выполнение выпускной квалификационной работы во многом зависит от четкого соблюдения установленных сроков и последовательности в выполнении отдельных этапов работы.

Студент представляет научному руководителю главы выпускной квалификационной работы согласно графику работы над дипломом. Срок окончательной сдачи работы на кафедру определяется графиком работы над выпускной квалификационной работой. Студент, не сдавший дипломную работу в установленные сроки, к защите в ГАК текущего года не допускается.

Выполнение выпускной квалификационной работы включает в себя несколько этапов.

Первый этап – это выбор темы и согласование ее с научным руководителем. Разработка и согласование плана написания работы. Получение задания на выполнение выпускной квалификационной работы.

Второй этап - сбор материала по теме выпускной квалификационной работы. На этом этапе информация подбирается из источников целенаправленно, в увязке с планом.

Необходимо помнить, что сжатый пересказ основных положений изучаемого источника можно использовать там, где материал не имеет решающего значения. Но там, где речь идет об основных положениях, выводах или рекомендациях автора, следует текст записывать дословно.

Третий этап – обработка материала. Этот новый этап наступает после того, когда сбор данных, раскрывающих тему выпускной квалификационной работы, закончен. Сбор дополнительного материала следует продолжать и на этапах написания и редактирования текста, что дополнит и углубит его содержание. Обработку всего собранного материала рекомендуется осуществлять следующим образом: сначала перечитать и разложить по вопросам плана, а затем – расчистить, то есть освободить от всего ненужного для разработки темы.

В процессе обработки цифрового, статистического, фактического материала следует использовать таблицы, графики, диаграммы и современные информационные технологии. Целесообразно обобщать его с использованием методов экономико-статистического анализа, программных средств, имеющихся в вузе. (Правила и примеры оформления представлены в пункте 9 данных методических рекомендаций).

Четвертый этап – написание основного текста выпускной квалификационной работы. Собранный и обработанный материал надлежит превратить в последовательное, научно-аргументированное изложение – текст работы. Форма изложения требует четкой, ясной, сжатой и точной формулировки мыслей.

Написание текста выпускной квалификационной работы предполагает цитирование. Оно необходимо, по крайней мере, в трех основных случаях: при использовании ценного фактического материала, при стремлении подкрепить собственные мысли ссылкой на авторитет, при противопоставлении своей точки зрения высказываниям, с которыми нельзя согласиться. Каждую цитату, положение, статистический материал необходимо подтвердить ссылкой на источники.

Важно обратить внимание на выделения абзацев и их соразмерность. Абзац – это новая мысль и ее выделение облегчает чтение. Задачей редактирования является также освобождение от перегрузки цитатами.

Немаловажным требованием, предъявляемым к редактированию текста, является авторская скромность. Стиль изложения должен быть научным, выдержанным с учетом компетенции студента, как еще молодого специалиста, без использования слишком самоуверенных оценок, эмоций, чем нередко отличаются публикации в периодической литературе.

Отредактированная выпускная квалификационная работа должна быть правильно оформлена и представлена для отзыва научному руководителю.

1.5. Подбор и рекомендации по оформлению списка использованных источников и литературы

Практика подготовки дипломных работ показывает, что процессу выбора темы предшествует изучение специальной литературы.

Подбор литературы целесообразно начинать с изучения тех монографий и периодических изданий, которые рекомендованы по рассматриваемой проблеме в специальных дисциплинах подготовки специалистов по направлению подготовки: 41.03.05 Международные отношения/ Профиль: «Внешнеэкономические связи и международное сотрудничество».

Знакомиться с литературой целесообразно в следующей последовательности: руководящие нормативно-правовые документы (законы, законодательные акты), научные издания (первоначально книги, затем периодические издания), статистические данные, аналитические доклады международных организаций. Знакомиться с источниками следует в порядке, обратном хронологическому.

Статистический материал, связанный с протекающими в мировой экономике и международных экономических отношениях процессами, можно получить при анализе данных, опубликованных в статистических сборниках, официальных бюллетенях, научных изданиях, периодике, с использованием официальных сайтов в Интернете и др.

Список используемых источников должен состоять не менее чем из **70** пунктов, и содержать в себе нормативные документы, монографии, научные издания, статьи в газетах и журналах, официальные Интернет-сайты.

Принято источники в списке литературы располагать в алфавитном порядке (относительно заголовка соответствующей источнику библиографической записи). При этом независимо от алфавитного порядка впереди обычно идут нормативные акты. Исходя из этого можно считать устоявшимся правилом следующий порядок расположения источников:

1. Официальные материалы (нормативно-правовые акты).
2. Статистические материалы.
3. Монографии, учебные пособия и учебники, научные статьи.
 - 3.1. Российские издания
 - 3.2. Иностранные издания
4. Интернет-ресурсы.

В каждом разделе сначала идут источники на русском языке, а потом - на иностранных языках (так же в алфавитном порядке).

Нормативные акты располагаются в следующем порядке:

- международные акты, ратифицированные Россией, причем сначала идут документы ООН;

- Конституция России;
- кодексы;
- федеральные законы;
- указы Президента России;
- постановления Правительства России;
- приказы, письма и пр. указания отдельных федеральных министерств и ведомств;
- законы субъектов России;
- распоряжения губернаторов;
- распоряжения областных (республиканских) правительств;
- судебная практика (т.е. постановления Верховного и прочих судов России);
- законодательные акты, утратившие силу.

Пример оформления списка литературы.

Нормативные документы

1. Закон Российской Федерации от 10 июля 2002 г., № 86-ФЗ «О Центральном банке Российской Федерации (Банке России): // Вестник банка России. - 2002. - № 46. - С. 35-54.
3. Закон Российской Федерации № 164-ФЗ от 02.06.2016 «Об основах государственного регулирования внешнеэкономической деятельности [электронный ресурс] URL: <http://base.consultant.ru/cons/cgi/online.cgi?base=LAW;n=155072;req=doc> (дата обращения 5 мая 2019)
4. Внешнеэкономическая стратегия России до 2020года [электронный ресурс] URL: <http://economy.gov.ru/minec/activity/sections/foreigneconomicactivity/vec2020> (дата обращения 5 мая 2019)

Статистические материалы.

5. Россия и страны мира. 2020: Стат.сб. / Росстат. - М., 2020. – 385 с.
6. Годовой обзор состояния экономики и основных направлений внешнеэкономической деятельности республики Казахстан за 2017г.- Астана, 2018.- 239с.

Монографии, учебные пособия, учебники, научные статьи

7. Андриянов, В. П. Мировая экономика и международные экономические отношения : учеб.-методич. пособие / В.П. Андриянов. — Москва : ИНФРА-М, 2019. — 123 с. - ISBN 978-5-16-107952-2. - Текст : электронный. - URL: <https://znanium.com/catalog/product/1039349> (дата обращения: 05.11.2021). – Режим доступа: по подписке.
8. Бабурина, О. Н. Мировая экономика и международные экономические отношения : учебник / О.Н. Бабурина. — Москва : ИНФРА-М, 2022. — 275 с. — (Высшее образование: Бакалавриат). — DOI 10.12737/1039802. - ISBN 978-5-16-015531-9. - Текст: электронный. - URL: <https://znanium.com/catalog/product/1758035> (дата обращения: 05.11.2021). – Режим доступа: по подписке.
9. Нуриева А.Р., Гибадуллин М.З. Внешнеэкономические связи Республики Татарстан с государствами ближнего зарубежья: проблемы и перспективы// Вестник экономики, права и социологии.- 2018.- № 1.-Т.2.-С.130-134.
10. Нуриева А.Р., Гибадуллин М.З., Зайнутдинова Д.И. Российская империя и страны африканского континента: от первых контактов к регулярному экономическому взаимодействию// Вестник Томского государственного университета.Экономика.-2021.-№55.-С.216-224.
11. Nurieva A.R., Gibadullin M. Z., Nasretdinov I.T., Tsiunchuk R.A., Karimova G.R., Safin M.F. Commodity trade within EAEU amid the global economic crisis and prospects of Eurasian integration//Academy of Strategic Management Journal// Volume 20.- Special Issue 3.- 2021 [электронный ресурс] URL // <https://www.abacademies.org/special-issues/volume-20-special-issue-3-title-financial-management-accounting.html>

Электронные ресурсы

14. Официальный сайт Европейского банка реконструкции и развития (ЕБРР)
[электронный ресурс] URL: // <http://www.ebrd.com>
15. Официальный сайт Азиатского банка развития [электронный ресурс]
URL: // <http://adb.org>
16. Официальный сайт Африканского банка развития [электронный ресурс]
URL: // <http://afdb.org>
17. Официальный сайт Таможенной службы Японии [электронный ресурс]
URL: // <http://www.customs.go.jp/>

ГЛАВА II. ПРАВИЛА ОФОРМЛЕНИЯ ВЫПУСКНОЙ КВАЛИФИКАЦИОННОЙ РАБОТЫ

2.1. Оформление текстового материала выпускной квалификационной работы

Оформление текстового материала осуществляется в соответствии со стандартом института.

Работа должна быть оформлена на одной стороне листа бумаги формата А4. Допускается представлять таблицы и иллюстрации на листах бумаги формата не более А3. *Текст следует печатать через 1,5 интервала (шрифт «Times New Roman», размер шрифта – 14), соблюдая следующие размеры полей: левое - 30 мм; правое – 15 мм; верхнее и нижнее 20 мм.*

Все листы работы (за исключением приложений) должны быть пронумерованы. Нумерация начинается с листа введение и заканчивается последним (заключительным) листом. *Номера страниц проставляются внизу страницы с форматированием по центру.*

Название каждой главы в тексте работы следует писать 14-м заглавными буквами; название каждого параграфа выделяется 14-м полужирным шрифтом.

Каждая глава начинается с новой страницы, параграфы располагаются друг за другом, и отделяются двумя пробелами.

Излагать материал в работе следует четко, ясно, от третьего лица, применяя принятую научную терминологию, избегая повторений и общеизвестных положений, имеющих в учебниках и учебных пособиях.

Например: Автором было проведено исследование...

Пояснять надо только малоизвестные или разноречивые понятия, делая ссылку на авторов, высказывающих разные мнения по одному и тому же вопросу.

Перед переплетом и последующим предъявлением выпускной квалификационной работы на кафедру студент должен проверить:

- идентичность заголовков в содержании и в работе, а также их общую редакционную согласованность;
- правильность подкладки листов (их последовательность);
- наличие ссылок на рисунки, таблицы, приложения, литературу; правильность этих ссылок; правильность нумерации рисунков, таблиц, приложений; общую редакционную согласованность заголовков таблиц и надписей;
- наличие подписей на заполненном титульном листе;
- наличие пометок или элементов оформления;
- наличие сквозной нумерации страниц и соответствие ее содержанию.

Выпускная квалификационная работа должна быть сброшюрована в специальной папке с обложкой. Последовательность материалов и документов следующая:

1. Титульный лист. (Приложение 1).
2. Лист «Оглавление» (Приложение 2).
3. Текст.
4. Список литературы.
5. Приложения (при необходимости).
6. Файл с диском электронной версии курсовой работы
7. Задание на ВКР (Приложение 3)
8. Отзыв научного руководителя (Приложение 4).
9. Заявление на закрепление темы ВКР (Приложение 5).
10. Бланк проверки в системе Антиплагиат КФУ (*% оригинальности не менее 70%*) (приложение 6).

2.2. Правила и примеры оформления иллюстрационного материала

Для наглядности в выпускную квалификационную работу включаются таблицы и рисунки (диаграммы, схемы).

Нумерация таблиц, рисунков (отдельно для таблиц и рисунков) должна приводиться в соответствии с номером главы. Например, таблица 1.1., 1.2. и т.д., или рисунок 1.1., 1.2. и т.д.

Слово "таблица" и ее порядковый номер (без знака №) пишется над таблицей (выравнивание по правому краю), ниже дается ее название и единица измерения (если она общая для всех граф и строк таблицы). Точка в конце названия не ставится.

Разрывать таблицу и переносить часть ее на другую страницу можно только в том случае, если она целиком не уместится на одной странице. При этом нужно записать: Продолжение таблицы 1.1.

Заголовки столбцов и строк таблицы следует писать с прописной буквы в единственном числе, а подзаголовки столбцов - со строчной буквы, если они составляют одно предложение с заголовком, или с прописной буквы, если они имеют самостоятельное значение. В конце заголовков и подзаголовков столбцов и строк точки не ставят. Разделять заголовки и подзаголовки боковых столбцов диагональными линиями не допускается.

Заголовки столбцов, как правило, записывают параллельно строкам таблицы, но при необходимости допускается их перпендикулярное расположение.

Если таблица составлена автором, то это должно быть указано в ссылке, а так же на основе каких данных построена данная таблица, если же таблица заимствована, то должен быть указан источник заимствования.

Все таблицы должны быть оформлены в едином стиле.

Таблица 1.1.

Внешнеторговый оборот России с основными торговыми партнерами за 2014-2019гг. (в млн.долл.США)¹

Страны-партнеры	2014	2015	2016	2017	2018	2019

В оформлении таблиц и рисунков имеются некоторые отличия. Подпись к рисункам располагается под ними (выравнивание посередине). Точка в конце названия не ставится.

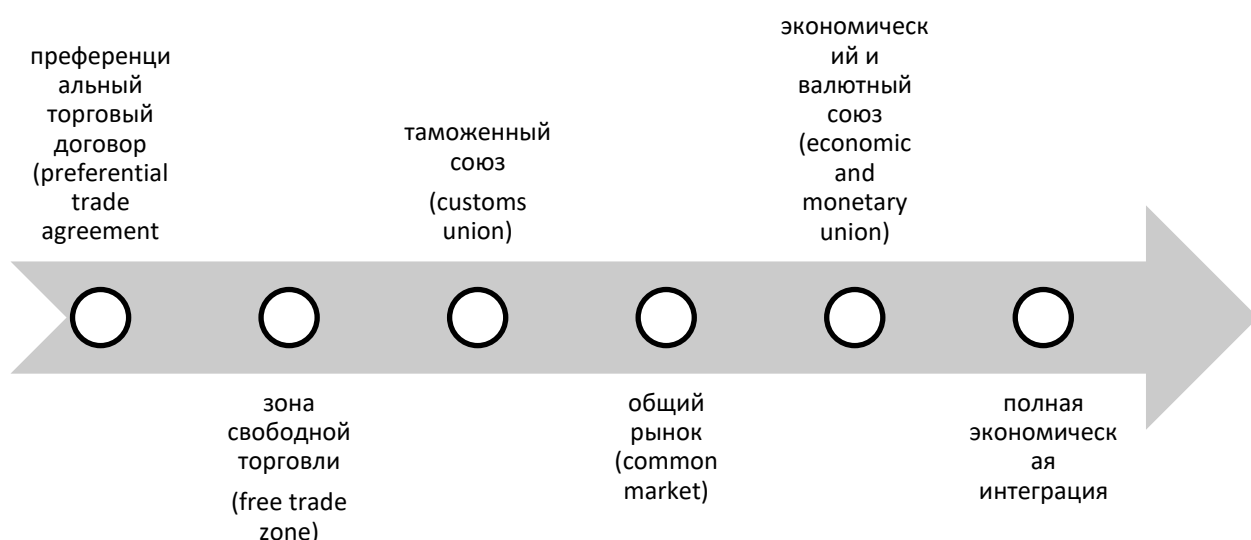


Рис. 1.1. Этапы международной интеграции²

¹ Таблица 1.1. составлена автором по: Россия и страны мира. 2020.: Стат.сб. / Росстат. - М., 2020. – С. 68.

² Составлено автором по данным официального сайта Росстата <http://www.gks.ru/>

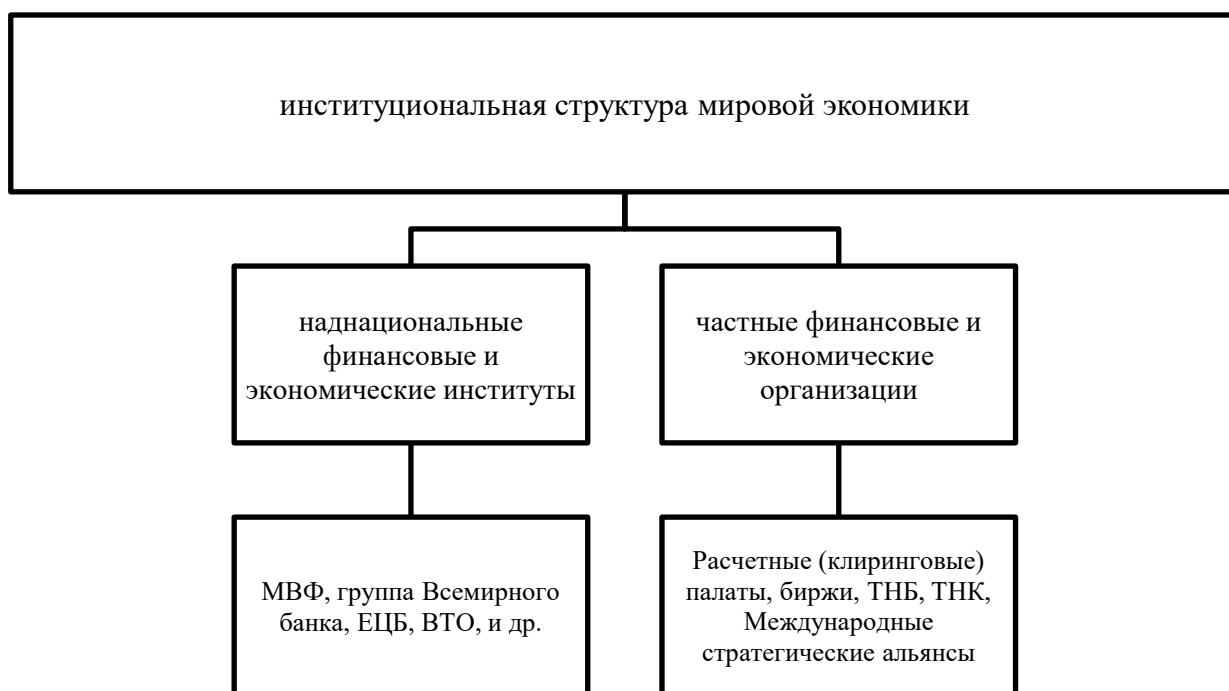


Рис. 1.2. Этапы международной интеграции³

Все рисунки должны быть оформлены в едином стиле.

При использовании рисунка в виде графика необходимо подписать координаты и легенды. Название графика в поле графика не выносится.

Использование разных стилей при оформлении таблиц и рисунков не допускается

В тексте работы должны быть авторские комментарии к таблицам и рисункам. Например: "Как видно из таблицы 1.1..." или "Как видно из диаграммы на рисунке 1.1..." и т.д.

2.3. Правила и примеры оформления ссылок

Сноски оформляются внизу страницы (через 1 интервал, шрифтом Times New Roman (кегель 10)), на которой расположена цитата. Оформление сносок в текстовом редакторе Word производится с помощью специальной функции в меню «Вставка». Нумерация сносок – сквозная. Печатание сносок в конце работы с общей порядковой их нумерацией не допускается.

³ Составлено автором по данным официального сайта Росстата <http://www.gks.ru>

В сноске указывается фамилия автора, название книги, выходные данные и через точку номер цитируемой страницы.

Например:

¹ Мировая экономика и международные экономические отношения: учебно-методическое пособие/ А.Р.Нуриева, М.З.Гибадуллин, В.В.Хоменко. – Казань: Изд-во Казан. ун-та, 2019. – С.102

Если на одной странице цитируется подряд одна и та же книга, во второй сноске можно не повторять полностью ее название, ограничиться следующим:

² Там же. С. 37.

Сноски на статьи даются следующим образом:

¹ Нуриева А.Р., Гибадуллин М.З. Внешнеэкономические связи Республики Татарстан с государствами ближнего зарубежья: проблемы и перспективы// Вестник экономики, права и социологии.- 2018.- № 1.-Т.2.-С.130-134.

Сноски на Интернет-ресурсы делаются следующим образом:

¹ Федеральная служба государственной статистики/ Занятость и безработица в Российской Федерации в I полугодии 2020 года /. –[электронный ресурс]// http://www.gks.ru/bgd/free/B04_03/IssWWW.exe/Stg/d02/71.htm./режим доступа, свободный: (дата обращения 25.03.2021)

ГЛАВА III. МЕТОДИЧЕСКИЕ РЕКОМЕНДАЦИИ ПО ЗАЩИТЕ ВЫПУСКНОЙ КВАЛИФИКАЦИОННОЙ РАБОТЫ

3.1. Руководитель выпускной квалификационной работы

В целях оказания дипломнику теоретической и практической помощи в подготовке и защите выпускной квалификационной работы ему приказом директора института назначается научный руководитель.

Руководитель:

1. Оказывает практическую помощь студенту в выборе темы и разработке его плана.
2. Выдает задания и контролирует их выполнение в соответствии с графиком.
3. Оказывает помощь в выборе методики проведения исследования.
4. Дает консультацию по подбору литературных источников и отбору фактических материалов, необходимых для выполнения работы.
5. Осуществляет систематический контроль за ходом выполнения выпускной квалификационной работы.
6. Допускает работу к предзащите, указывая процент готовности работы.
7. Контролирует подготовку выступления на предзащиту работы.
8. После выполнения выпускной квалификационной работы дает оценку качества его выполнения и соответствия требованиям, предъявляемым к нему, для чего оформляет отзыв на дипломную работу (приложение 4).
9. Готовит студента к защите им в комиссии ГАК выпускной квалификационной работе – консультирует по докладу, презентации и иллюстративным материалам к защите.
10. После получения окончательного варианта научный руководитель составляет письменный отзыв, в котором всесторонне характеризует качество выпускной квалификационной работы, отмечает ритмичность выполнения в соответствии с графиком, добросовестность, определяет

степень самостоятельности, активности и творческого подхода, проявленные студентом в период написания выпускной квалификационной работы, и может рекомендовать оценку (см. Приложение 4).

3.2. Процедура предварительной экспертизы выпускной квалификационной работы на кафедре (предзащита)

День, время и место проведения предварительной защиты работы определяется распоряжением по кафедре. Предварительная защита проводится комиссией по предзащите.

Секретарь комиссии по предзащите осуществляет допуск студентов в помещение проведения предзащиты в соответствии со списком допущенных к предзащите. Для допуска необходимо за неделю до предзащиты предоставить лаборанту кафедры готовую работу (напечатанную и электронную версию). Для допуска на предзащиту работы должны пройти обследование на программе АнтиПлагиат и получить отметку лаборанта кафедры о проценте авторского текста.

Комиссия проверяет соответствие темы работы и ее содержания, ФИО руководителя данным соответствующего приказа, знакомится с отзывом научного руководителя на работу, текстом выступления студента, проверяет комплектность работы, наличие и оформление сопроводительных документов (титульный лист, задание на выполнение работы, календарный план, отзыв руководителя, список используемых источников), соответствие оформления работы методическим рекомендациям, соответствие оглавления основному тексту работы, знакомится с демонстрационными материалами.

Комиссия проверяет соответствие представленной студентом электронной версией работы на соответствие бумажному варианту, правильность названия электронных файлов их форматов.

При отсутствии электронной версии работы студент считается не прошедшим предзащиту.

При возникновении вопросов к студенту комиссия может попросить студента выступить с докладом и/или задать ему вопросы по выполнению и содержанию работы.

Комиссия по предзащите на основании результатов предварительной защиты принимает решение о готовности работ к защите и оформляют протокол комиссии.

3.3. Доклад к защите выпускной квалификационной работы

Студент, допущенный к защите, должен подготовить доклад (на 8-10 мин.), в котором нужно четко и кратко изложить основные положения выпускной квалификационной работы, презентацию и иллюстративный материал. При этом для большей наглядности целесообразно использовать презентацию (в Power Point) согласованную с руководителем. Подготовить раздаточный материал для председателя и членов ГАК. Краткий доклад может быть подготовлен письменно, но выступать на защите следует свободно, «своими словами», не зачитывая текст.

Доклад должен иметь практическую направленность, быть содержательным, формулировки должны быть обоснованными и лаконичными, содержать выводы и предложения.

Доклад не должен быть перегружен цифровыми данными, которые приводятся в случае необходимости для доказательства или иллюстрации того или иного вывода.

Доклад к защите должен содержать обоснование актуальности выбранной темы, предмет и объект исследования, формулировку основной цели исследования и перечень необходимых для её решения задач. В докладе следует кратко описать методику изучения проблематики работы, дать характеристику организации, на примере которой он выполнялся.

В докладе должны найти обязательное отражение результаты проведенного анализа, разработанные и обоснованные мероприятия и рекомендации по исследуемой проблеме, а также их ожидаемая социальная и экономическая эффективность, правовое обеспечение.

В докладе необходимо охарактеризовать состав и структуру выходных документов, а также предполагаемое внедрение результатов. В заключении доклада целесообразно отразить перспективность подобных разработок и направлений исследований.

3.4. Требования к презентации и раздаточному материалу для защиты выпускной квалификационной работы

Доклад при защите выпускной квалификационной работы должен обязательно сопровождаться презентацией и раздаточным материалом.

Студенту следует подумать, какой материал из основной части выбрать для иллюстраций при его защите.

В презентации необходимо отразить актуальность, предмет и объект исследования, цель и задачи и практическую ценность работы. Основные результаты исследования целесообразно представить в виде таблиц, схем, графиков и диаграмм (гистограмм, круговых, объемных и т.д.), которые позволят лучше понять изложение материала доклада.

Материал должен содержать перечень методических рекомендаций по проблеме и названия выходных документов, а также меры по расширению масштаба внедрения представленных к защите разработок.

Общая структура доклада должна в целом соответствовать структуре представленных иллюстраций. Иллюстративный материал при защите выпускной квалификационной работы должен быть представлен также на электронных носителях, и проецироваться специальной аппаратурой.

3.5. Порядок защиты выпускной квалификационной работы

Защита выпускной квалификационной работы происходит на открытом заседании ГАК в следующей последовательности:

1. Секретарь ГАК объявляет фамилию выпускника, зачитывает тему выпускной квалификационной работы.
2. Заслушивается доклад дипломника.
3. Члены ГАК и присутствующие задают вопросы.
4. Студент отвечает на вопросы.
5. Секретарем ГАК зачитываются отзыв научного руководителя.
6. Заслушиваются ответы студента на замечания научного руководителя.

После окончания всех публичных защит проводится закрытое заседание ГАК. Открытым голосованием, простым большинством голосов определяется оценка. При равном числе голосов голос председателя решающий. При оценке принимаются во внимание оригинальность и научно-практическое значение темы, качество выполнения и оформления работы, а также содержательность доклада и полнота ответов на вопросы. Оценка объявляется после окончания защиты всех работ на открытом заседании ГАК. Решение ГАК является окончательным и апелляции не подлежит.

Секретарем ведется протокол заседания ГАК, куда вносятся все заданные вопросы, особые мнения и решение комиссии о выдаче диплома. Протокол подписывается председателем и членами ГАК, участвовавшими в заседании.

В тот же день после оформления протокола заседания ГАК дипломникам объявляются результаты защиты выпускной квалификационной работы.

Аттестация выпускников не предусматривает апелляции решения комиссии

Список использованных источников

1. Закон Российской Федерации от 10.07.1992г №3266-1 «Об образовании» (ред. от 10.07.2012).- [электронный ресурс] URL: [//http://base.garant.ru/10164235/](http://base.garant.ru/10164235/) (дата обращения 05.05.2019)
2. Закон Российской Федерации от 22.08.1996 N 125-ФЗ (ред. от 03.12.2011) "О высшем и послевузовском профессиональном образовании" (с изм. и доп., вступающими в силу с 01.02.2012).- [электронный ресурс] URL: [//http://www.consultant.ru/cons/cgi/online.cgi?base=LAW&dst=&n=11446&req=doc#019647412514314055](http://www.consultant.ru/cons/cgi/online.cgi?base=LAW&dst=&n=11446&req=doc#019647412514314055) (дата обращения 05.05.2019)
3. ГОСТ 7.32-2001. Система стандартов по информации, библиотечному и издательскому делу. Отчет о научно-исследовательской работе. Общие требования и правила оформления.- [электронный ресурс] URL: [//https://online.zakon.kz/document/?doc_id=30009109](https://online.zakon.kz/document/?doc_id=30009109) (дата обращения 05.05.2019)
4. ГОСТ 7.1-2003. Система стандартов по информации, библиотечному и издательскому делу. Библиографическое описание документа. Общие требования и правила составления.- [электронный ресурс] URL: [//http://docs.cntd.ru/document/1200034383](http://docs.cntd.ru/document/1200034383). (дата обращения 05.05.2019)
5. Ануфриев А.Ф. Научное исследование. Курсовые, дипломные и диссертационные работы. – М.: Ось, 2009.-114с.
6. Вахрин П.И. Методика подготовки и процедура защиты дипломных работ. – М.: Информационно-внедренческий центр «Маркетинг», 2008-135с.
7. Круглов, П. П. Правильно оформляем и пишем реферат, курсовую, диплом на компьютере / П. П. Круглов, А. В. Куприянова. - СПб.: Наука и техника, 2008. - 160 с.
8. Поспелов В. К. Мировая экономика и международные экономические отношения: учебник / под ред. В.К. Поспелова. - М.: ИНФРА-М, 2017. - 370с. [электронный ресурс] URL: www.dx.doi.org/10.12737/835.
<http://znanium.com/catalog.php?bookinfo=399173>

9. Платонова И.Н. Международные экономические отношения России: Учебник / Под ред. проф. И.Н. Платоновой. - М.: Магистр: НИЦ Инфра-М, 2012. - 560 с.: ISBN 978-5-9776-0236-5
[//http://znanium.com/bookread.php?book=261994](http://znanium.com/bookread.php?book=261994)

10. Международные экономические отношения: Учебник / Под ред. Б.М. Смитиенко. - 2-е изд. - М.: НИЦ ИНФРА-М, 2014. - 528 с.: ISBN 978-5-16-003357-0 [электронный ресурс] URL: [//http://znanium.com/bookread.php?book=447233](http://znanium.com/bookread.php?book=447233).

11. Смитиенко Б. М. Международные экономические отношения: Учебник / Под ред. Б.М. Смитиенко. - 2-е изд. - М.: НИЦ Инфра-М, 2012. - 528 с.: 60x90 1/16. - (Высшее образование). (переплет) ISBN 978-5-16-003357-0 <http://znanium.com/catalog.php?bookinfo=322041>

12. Рыбалкин В. Е. Международные экономические отношения: Уч. для ст. вузов, обуч. по экон. спец. / Под ред. В.Е. Рыбалкин. - 10 изд, перераб. и доп. - М: ЮНИТИ-ДАНА, 2015 - 704 с: 60x90 1/16. - (Золотой фонд российских учебников). (п) ISBN 978-5-238-02619-0, 500 экз. <http://znanium.com/catalog.php?bookinfo=498951>

13. Любецкий В. В. Мировая экономика и международные экономические отношения: Учебник / В.В. Любецкий. - М.: НИЦ ИНФРА-М, 2013. - 350 с.: 60x90 1/16. - (Высшее образование: Бакалавриат). (переплет) ISBN 978-5-16-006037-8, 500 экз. [электронный ресурс] URL: <http://znanium.com/catalog.php?bookinfo=358173>

14. Булатов А. С. Мировая экономика и международные экономические отношения: Учеб. / МГИМО (университет) МИД России; Под ред. А.С. Булатова, Н.Н. Ливенцева - Изд. с обновл. - М.: Магистр: НИЦ ИНФРА-М, 2013. - 654 с.: 60x90 1/16. (п) ISBN 978-5-9776-0045-3, 2000 экз. [электронный ресурс] URL: <http://znanium.com/catalog.php?bookinfo=395423>

15. Банковская система в развивающихся экономиках: Опыт становления, развития и кризисов: Монография / И.Н. Юдина. - М.: ИЦ РИОР: НИЦ Инфра-М, 2013. - 351 с.: 60x88 1/16. - (Научная мысль).

(обложка) ISBN 978-5-369-01094-5 [электронный ресурс] URL:
<http://znanium.com/catalog.php?bookinfo=361414>

16. Экономика развития: модели становления рыночной экономики:
Учебник / Р.М. Нуреев. - 2-е изд., перераб. и доп. - М.: Норма: НИЦ ИНФРА-
М, 2015. - 640 с.: ил.; 60x90 1/16. (переплет) ISBN 978-5-91768-536-6, 400 экз.
[электронный ресурс] URL: <http://znanium.com/catalog.php?bookinfo=474579>

*Образец оформления титульного листа выпускной квалификационной
работы*

**Министерство науки и высшего образования Российской Федерации
Федеральное государственное автономное образовательное
учреждение высшего образования
КАЗАНСКИЙ (ПРИВОЛЖСКИЙ) ФЕДЕРАЛЬНЫЙ УНИВЕРСИТЕТ
Институт международных отношений
Кафедра международных экономических отношений**

Направление подготовки: 41.03.05 Международные отношения/Профиль:
«Внешнеэкономические связи и международное сотрудничество»

ВЫПУСКНАЯ КВАЛИФИКАЦИОННАЯ РАБОТА

Тема

Студент (ка) __ курса ____ гр. _____
(подпись) (Фамилия, инициалы)

"__" _____ 20__ г.

Научный руководитель

(ученая степень, ученое звание) (подпись) (Фамилия, инициалы)

"__" _____ 20__ г.

Заведующий кафедрой

международных экономических отношений

(ученая степень, ученое звание) (подпись) (Фамилия, инициалы)

"__" _____ 20__ г.

Оглавление

Введение

Глава 1 Название первой главы.....

1.1 Название первого параграфа.....

1.2

1.3

Глава 2 Название второй главы.....

2.1 Название первого параграфа.....

2.2

2.3

Заключение.....

Список литературы.....

Приложения (при необходимости)

**ЗАДАНИЕ
НА ВЫПУСКНУЮ КВАЛИФИКАЦИОННУЮ РАБОТУ**

Студент(ка)

Фамилия _____

Имя _____

Отчество _____

Группа _____ курс _____

1. Тема работы: _____

2. Срок сдачи студентом законченной работы «___» 20__ г.

3. Исходные данные к работе:

4. Расчетно-теоретическая часть работы:

5. Особые замечания к работе.

Дата выдачи задания «___» _____ 20__ г.

Студент _____ / _____ /
(Фамилия, инициалы) (подпись)

Руководитель работы _____ / _____ /
(Фамилия, инициалы) (подпись)

Отзыв научного руководителя выпускной квалификационной работы.

Тема работы _____

Автор (студент/ка) _____ Группа _____

Кафедра _____

Направление: _____

Профиль: _____

Научный руководитель _____

Оценка подготовленности автора выпускной квалификационной работы.

Критерии оценки ВКР	Максимальный балл	Выставляемый балл
1. Профессиональные компетенции		
1.1. Полнота и логичность раскрытия темы исследования	0-10	
1.2. Умение анализировать, диагностировать причины появления проблем, их специфику в современном обществе.	0-10	
1.3. Умение использовать информацию, правильно оценить и обобщить степень изученности объекта исследования	0-10	
1.4. Умение делать самостоятельные обоснованные и достоверные выводы из проделанной работы	0-10	
2. Компетенции, связанные с оформлением выпускной квалификационной работы		
2.1. Оформление текста, ссылок, таблиц, формул, графиков, рисунков, библиографического списка	0-5	
3. Регламент выполнения работы		
Работа выполнялась и представлена вовремя и в срок	0-5	
ИТОГО	0-50	

Отмеченные достоинства. _____

Отмеченные недостатки. _____

Научный руководитель / _____ / _____
(подпись) (Фамилия, инициалы)

Приложение 5

Образец заявления для написания выпускной квалификационной работы

Заведующему кафедрой
международных экономических отношений ИМО КФУ

от студента(ки)
4-го курса/гр. _____

_____ (контактный телефон)

Заявление

Прошу Вас закрепить за мной тему выпускной квалификационной работы

и назначить научным руководителем:

« _____ » _____ 20__ г.

/ _____ /

(Подпись)



Отчет о проверке на заимствования №1



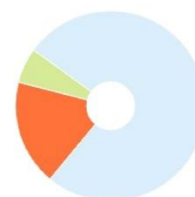
Автор: Идиятуллин Карим karimidiyatullin@mail.ru / ID: 127639
Проверяющий: Игнатъева Оксана Анатольевна (dip789@mail.ru) / ID: 119738)
Организация: Казанский (Приволжский) федеральный университет
 Отчет предоставлен сервисом «Антиплагиат» - <http://kpfu.antiplagiat.ru>

ИНФОРМАЦИЯ О ДОКУМЕНТЕ

№ документа: 91
 Начало загрузки: 27.04.2020 17:44:01
 Длительность загрузки: 00:02:01
 Имя исходного файла: Неизвестно
 Название документа: Социальные сети в информационной экономике
 Размер текста: 1 кБ
 Символов в тексте: 87183
 Слов в тексте: 16575
 Число предложений: 740
 Method of text extraction: OCR

ИНФОРМАЦИЯ ОБ ОТЧЕТЕ

Последний готовый отчет (ред.)
 Начало проверки: 27.04.2020 17:46:03
 Длительность проверки: 00:01:18
 Комментарии: не указано
 Модули поиска: Модуль поиска ИПС "Адилет", Модуль выделения библиографических записей, Сводная коллекция ЭБС, Коллекция РГБ, Цитирование, Модуль поиска переводных заимствований, Модуль поиска переводных заимствований по eLibrary (EnRu), Модуль поиска переводных заимствований по интернет (EnRu), Модуль поиска переводных заимствований по Wiley (RuEn), Коллекция eLIBRARY.RU, Коллекция ГАРАНТ, Модуль поиска Интернет, Модуль поиска "КПФУ", Коллекция Медицина, Модуль поиска перефразирований eLIBRARY.RU, Модуль поиска перефразирований Интернет, Коллекция Патенты, Модуль поиска общеупотребительных выражений, Кольцо вузов, Коллекция Wiley



ЗАИМСТВОВАНИЯ
18,06%

САМОЦИТИРОВАНИЯ
0%

ЦИТИРОВАНИЯ
6,13%

ОРИГИНАЛЬНОСТЬ
75,81%

Заимствования — доля всех найденных текстовых пересечений, за исключением тех, которые система отнесла к цитированиям, по отношению к общему объему документа.
 Самоцитирование — доля фрагментов текста проверяемого документа, совпадающий или почти совпадающий с фрагментом текста источника, автором или соавтором которого является автор проверяемого документа, по отношению к общему объему документа.
 Цитирование — доля текстовых пересечений, которые не являются авторскими, но система посчитала их использование корректным, по отношению к общему объему документа. Сюда относятся оформленные по ГОСТу цитаты; общеупотребительные выражения; фрагменты текста, найденные в источниках из коллекций нормативно-правовой документации.
 Текстовое пересечение — фрагмент текста проверяемого документа, совпадающий или почти совпадающий с фрагментом текста источника.
 Источник — документ, проиндексированный в системе и содержащийся в модуле поиска, по которому проводится проверка.
 Оригинальность — доля фрагментов текста проверяемого документа, не обнаруженных ни в одном источнике, по которым шла проверка, по отношению к общему объему документа.
 Заимствования, самоцитирование, цитирование и оригинальность являются отдельными показателями и в сумме дают 100%, что соответствует всему тексту проверяемого документа.
 Обращаем Ваше внимание, что система находит текстовые пересечения проверяемого документа с проиндексированными в системе текстовыми источниками. При этом система является вспомогательным инструментом, определение корректности и правомерности заимствований или цитирований, а также авторства текстовых фрагментов проверяемого документа остается в компетенции проверяющего.

№	Доля в отчете	Источник	Ссылка	Актуален на	Модуль поиска
[01]	10,64%	Saidanvar_Kursovaaya	не указано	22 Apr 2019	Модуль поиска "КПФУ"
[02]	4,78%	не указано	не указано	раньше 2011	Модуль выделения библиографических записей
[03]	1,04%	Социальные сети. Социальная сеть (Интернет)	https://halzen.ru	12 Фев 2020	Модуль поиска Интернет
[04]	0%	Социальная сеть - это что такое? :: SYL.ru	https://syl.ru	09 Apr 2020	Модуль поиска Интернет
[05]	0,88%	Социальные сети в жизни современного подростка	https://school-science.ru	15 Apr 2020	Модуль поиска Интернет
[06]	0%	ВКР Красавина О.Г. ООО ППО	не указано	25 Июнь 2018	Кольцо вузов
[07]	0,26%	Организация защиты информации в социальной сети	не указано	17 Янв 2019	Кольцо вузов
[08]	0,02%	Nosatova_Kontent_soc_media.pdf	не указано	25 Июнь 2019	Кольцо вузов
[09]	0%	Saidanvar_kursovaaya	не указано	22 Apr 2019	Модуль поиска "КПФУ"

Примерные темы выпускных квалификационных работ

Темы выпускных квалификационных работ ежегодно утверждается решением ученого совета ИМО КФУ.

1. Основные направления и результаты участия России в международном разделении труда.
2. Статистические и динамические последствия региональной экономической интеграции (на примере страны изучаемого языка).
3. Участие страны изучаемого языка в международной торговле.
4. Участие России в международной торговле.
5. Практика национального регулирования внешнеэкономических связей (на примере страны изучаемого языка).
6. Практика национального регулирования внешнеэкономических связей (на примере России)
7. Участие страны изучаемого языка в международной промышленной кооперации.
8. Участие России в международной промышленной кооперации.
9. Научно-техническое и технологическое сотрудничество страны изучаемого языка с зарубежными партнерами.
10. Научно-техническое и технологическое сотрудничество России с зарубежными партнерами
11. Экономические последствия таможенно-тарифного регулирования внешней торговли для экономики страны изучаемого языка.
12. Экономические последствия таможенно-тарифного регулирования внешней торговли для экономики России.
13. Инструменты нетарифных ограничений во внешнеэкономической политике страны изучаемого языка.
14. Инструменты нетарифных ограничений во внешнеэкономической политике России.

15. Свободные экономические зоны, их роль в развитии внешнеэкономических связей страны изучаемого языка.
16. Свободные экономические зоны, их роль в развитии внешнеэкономических связей : опыт России.
17. Инвестиционная привлекательность как фактор развития внешнеэкономических связей страны изучаемого языка.
18. Инвестиционная привлекательность как фактор развития внешнеэкономических связей России.
19. Способы и последствия проникновения иностранного капитала в экономику страны изучаемого языка.
20. Международный кредит во внешнеэкономических связях страны изучаемого языка.
21. Международный кредит во внешнеэкономических связях России.
22. Взаимодействие России с международными финансовыми институтами.
23. Взаимодействие страны изучаемого языка с международными финансовыми институтами
24. Валютный курс и его воздействие на внешнеэкономические связи страны изучаемого языка.
25. Валютный курс и его воздействие на внешнеэкономические связи России.
26. Современный валютный рынок и его воздействие на экономику страны изучаемого языка.
27. Современный валютный рынок и его воздействие на экономику России.
28. Трудовая миграция во внешнеэкономической политике страны изучаемого языка.
29. Трудовая миграция во внешнеэкономической политике России.
30. Участие страны изучаемого языка в финансовой кооперации и глобализации.

**Нуриева Айгуль Рустамовна
Гибадуллин Марат Зуфарович
Багаутдинов Денис Рамилевич**

ПОДГОТОВКА ВЫПУСКНЫХ КВАЛИФИКАЦИОННЫХ РАБОТ

Учебное пособие

Редактор

Компьютерная верстка

Дизайн обложки

Подписано в печать.

Бумага офсетная. Печать цифровая.

Формат 60x84 1/16. Гарнитура «Times New Roman». Усл. печ. л.

Уч.-изд. л. Тираж 500 экз. Заказ

Отпечатано в типографии

Издательства Казанского университета

420008, г. Казань, ул. Профессора Нужина, 1/37

тел. (843) 233-73-59, 233-73-28