

**Министерство науки и высшего образования Российской Федерации
Федеральное государственное автономное образовательное
учреждение высшего образования
«КАЗАНСКИЙ (ПРИВОЛЖСКИЙ) ФЕДЕРАЛЬНЫЙ УНИВЕРСИТЕТ»**

ИНСТИТУТ МЕЖДУНАРОДНЫХ ОТНОШЕНИЙ

КАФЕДРА МЕЖДУНАРОДНЫХ ЭКОНОМИЧЕСКИХ ОТНОШЕНИЙ

**УЧЕБНОЕ ПОСОБИЕ
ПО ПОДГОТОВКЕ И ЗАЩИТЕ
ВЫПУСКНОЙ КВАЛИФИКАЦИОННОЙ РАБОТЫ**

Учебное пособие для студентов
направления подготовки: 58.03.01 - «Востоковедение и африканистика»
Профиль: «Экономика и международные экономические отношения
стран Азии и Африки»

Казань 2022

**УДК
ББК**

*Печатается по решению Учебно-методического совета
Института международных отношений
ФГАОУ ВО «Казанский (Приволжский) федеральный университет»
(протокол № 4 от 29.12.2021 г.)
и рекомендации кафедры международных экономических отношений
(протокол № 3 от 10.12.2021 г.)*

Рецензенты: д.э.н., профессор, вице-президент АН РТ

Хоменко В.В.

д.э.н., профессор кафедры международных экономических отношений ИМО КФУ

Хасанов И.Ш.

*Под редакцией заведующего кафедрой международных
экономических отношений, к.э.н, доцента мировой экономики
Нуриевой А.Р.*

Авторы: к.э.н., доцент Габбасова Л.Б.
д.э.н., профессор Кашбразиев Р.В.
ассистент Каримова З.Р.

Учебное пособие по подготовке и защите выпускной квалификационной работы: учебное пособие для обучающихся по направлению подготовки 58.03.01 - «Востоковедение и африканистика» / Л.Б.Габбасова, Р.В.Кашбразиев, З.Р.Каримова - Казань: Изд-во Казан. Ун-та, 2022. – 41 с.

В методических указаниях даны рекомендации по написанию выпускной квалификационной работы, а также правила оформления их научного аппарата. Пособие адресовано студентам и руководителям НИРС кафедры международных экономических отношений ИМО КФУ, а также студентам-бакалаврам ИМО КФУ направления 58.03.01 – «Востоковедение и африканистика», профиль: «Экономика и международные экономические отношения стран Азии и Африки».

ISBN

**УДК
ББК**

© Габбасова Л.Б., Кашбразиев Р.В., Каримова З.Р.
© Издательство Казанского университета, 2022

ОГЛАВЛЕНИЕ

| | |
|--|----|
| ВВЕДЕНИЕ..... | 4 |
| ГЛАВА 1. МЕТОДИКА НАПИСАНИЯ ВЫПУСКНОЙ КВАЛИФИКАЦИОННОЙ РАБОТЫ..... | 7 |
| ГЛАВА 2. ПРАВИЛА ОФОРМЛЕНИЯ ВЫПУСКНОЙ КВАЛИФИКАЦИОННОЙ РАБОТЫ..... | 23 |
| ГЛАВА 3. МЕТОДИЧЕСКИЕ РЕКОМЕНДАЦИИ ПО ЗАЩИТЕ ВЫПУСКНОЙ КВАЛИФИКАЦИОННОЙ РАБОТЫ..... | 32 |
| СПИСОК ИСПОЛЬЗОВАННЫХ ИСТОЧНИКОВ..... | 38 |
| ПРИЛОЖЕНИЯ..... | 40 |

ВВЕДЕНИЕ

Выпускная квалификационная работа (ВКР) – это самостоятельная целостная комплексная работа, выполненная обучающимся, демонстрирующая уровень подготовленности выпускника к самостоятельной профессиональной деятельности и являющаяся заключительным этапом освоения ОПОП ВО. Подготовка и защита работы позволяет выявить и оценить теоретическую подготовку обучающегося к решению профессиональных задач, его готовность к основным видам профессиональной деятельности – управленческой, организационной, экономической, информационно-аналитической, проектно-исследовательской, социально-психологической, инновационной, методической, консультационной и образовательной. Работа должна носить творческий характер, отвечать требованиям логичного и четкого изложения материала, доказательности и достоверности фактов, отражать умение обучающегося пользоваться рациональными приемами поиска, отбора, обработки и систематизации информации и содержать оригинальные научные выводы и (или) практические рекомендации. Выпускная квалификационная работа должна носить логически завершенный характер и демонстрировать способность обучающегося грамотно излагать свои мысли, аргументировать предложения, свободно пользоваться специальной экономической терминологией.

В ходе написания ВКР по направлению подготовки 58.03.01 – Востоковедение и африканистика профиль: «Экономика и международные экономические отношения стран Азии и Африки» выпускник должен:

Знать

- особенности экономического развития стран Азии и Африки
- знать понятийный аппарат востоковедческих исследований;
- знать теоретические основы планирования НИР

Уметь

- анализировать основные этапы и закономерности исторического развития общества для формирования гражданской позиции;
- использовать основы экономических знаний в различных сферах жизнедеятельности;
- применять знание основных географических, демографических, экономических и социально-политических характеристик изучаемой страны ;

Владеть

- навыками составления научно-аналитических отчетов, обзоров, презентаций, информационных справок и пояснительных записок ;
- навыками создавать базы данных по основным группам востоковедных исследований.

В процессе подготовки ВКР по направлению подготовки 58.03.01 – Востоковедение и африканистика профиль: «Экономика и международные экономические отношения стран Азии и Африки» выпускник должен освоить следующие компетенции:

Таблица 1.

Компетенции, формируемые при подготовке к защите и защите ВКР

| Шифр компетенции | Расшифровка приобретаемой компетенции |
|------------------|---|
| ОК-2 | способностью анализировать основные этапы и закономерности исторического развития общества для формирования гражданской позиции |
| ОК-3 | способностью использовать основы экономических знаний в различных сферах жизнедеятельности |
| ОК-7 | способностью к самоорганизации и самообразованию |
| ОПК-1 | способностью решать стандартные задачи профессиональной деятельности на основе информационной и библиографической культуры с применением информационно-коммуникационных технологий и с учетом основных требований информационной безопасности |
| ОПК-3 | способностью применять знание основных географических, демографических, экономических и социально-политических характеристик изучаемой страны |

Продолжение таблицы 1.

| Шифр компетенции | Расшифровка приобретаемой компетенции |
|------------------|--|
| ОПК-4 | способностью создавать базы данных по основным группам востоковедных исследований |
| ОПК-5 | способностью обрабатывать массивы статистическо-экономических данных и использовать полученные результаты в практической работе |
| ОПК-6 | способностью применять знание цивилизационных особенностей регионов, составляющих афро-азиатский мир |
| ПК-1 | владением теоретическими основами организации и планирования научно-исследовательской работы |
| ПК-3 | владением понятийным аппаратом востоковедных исследований |
| ПК-5 | способностью готовить материалы для учебных занятий |
| ПК-7 | способностью понимать и анализировать явления и процессы в профессиональной сфере на основе системного подхода, осуществлять их качественный и количественный анализ |
| ПК-8 | способностью использовать знание принципов составления научно-аналитических отчетов, обзоров, презентаций, информационных справок и пояснительных записок |

ГЛАВА 1. МЕТОДИКА НАПИСАНИЯ ВЫПУСКНОЙ КВАЛИФИКАЦИОННОЙ РАБОТЫ

1.1. Цели и задачи выполнения выпускной квалификационной работы

Основными целями выполнения выпускной квалификационной работы являются:

- систематизация, закрепление и расширение теоретических и практических знаний обучающегося;
- развитие навыков ведения самостоятельной работы и овладение методикой исследования при решении определенных вопросов и проблем.

В процессе выполнения выпускной квалификационной работы должен решить следующие задачи:

1. Обосновать актуальность выбранной темы, ее ценность и значение для исследования процессов, происходящих в мировой экономике. Определить цель и задачи выпускной квалификационной работы.
2. Определить предмет, объект и метод исследования. Доказать свое умение логически верно, аргументировано и ясно строить устную и письменную речь, а так же владение методами количественного анализа, теоретического и экспериментального исследования.
3. Изучить теоретические положения, нормативную, методическую документацию, статистические материалы, справочную и научную литературу по избранной теме.
4. Проявить способность диагностировать и анализировать социально-экономические проблемы и процессы в мировой экономике и экономике отдельных стран.
5. Изложить свою точку зрения по дискуссионным вопросам, относящимся к теме исследования.
6. При сборе необходимого фактического материала продемонстрировать владение основными методами, способами и средствами получения,

хранения и переработки информации, наличием навыков работы с компьютером как средством управления информацией, способность работать с информацией в глобальных компьютерных сетях и корпоративных информационных системах.

7. Провести анализ собранных данных, используя соответствующие методы обработки и анализа информации. Показать наличие представления о роли и значении информации и информационных технологий в исследовании мировой экономики.

8. Обобщение опыта, накопленного в отечественной и зарубежной практики, и на его основе выявление возможных путей решения исследуемой проблемы.

9. Экономически обосновать предлагаемые решения и по возможности определить их социально-экономическую эффективность, а также возможность использования передового международного опыта для развития российской экономики.

10. Оформить выпускную квалификационную работу в соответствии с нормативными требованиями.

11. Подготовить доклад и наглядный материал к защите выпускной квалификационной работы. Во время защиты показать умение критически оценивать и конструктивно реагировать на критику в свой адрес; способность выступать публично.

Общими требованиями к выпускной квалификационной работе являются:

- четкость построения работы, структурированность текста;
- логическая последовательность изложения материала;
- краткость и точность формулировок, исключающих возможность субъективного и неоднозначного толкования;
- убедительность аргументации;
- конкретность изложения результатов работы;
- доказательность выводов и обоснованность рекомендаций.

Для повышения практической ценности выпускной квалификационной работы она должна содержать рекомендации соответствующим министерствам и ведомствам, направленные на укрепление позиций России в мировой экономике и системе международных экономических отношений.

1.2. Выбор темы выпускной квалификационной работы и ее утверждение

Выпускная квалификационная работа является, как правило, продолжением и логическим завершением исследований, начатых в курсовых работах. Обучающийся при выборе темы должен руководствоваться утвержденной тематикой выпускных квалификационных работ, имеющейся на выпускающих кафедрах, предварительно проконсультировавшись со своим научным руководителем.

Тема выпускной квалификационной работы должна быть актуальной и интересной с точки зрения теории и практики вопроса. Она должна исследовать современные тенденции развития мирового хозяйства и международных экономических отношений, практические рекомендации должны быть направлены на укрепление и реализацию экономических интересов России и укрепление ее позиций в системе мирохозяйственных связей.

Выполнение выпускной квалификационной работы осуществляется в следующей последовательности:

1. Выбор темы выпускной квалификационной работы и закрепление научного руководителя. *Для утверждения темы ВКР обучающийся подает заявление на имя заведующего кафедрой, в котором указывает наименование темы, завизированное научным руководителем, а также свои контактные данные (см. Приложение 5).*

2. Составление задания по выпускной квалификационной работе и календарного плана-графика выполнения выпускной квалификационной работы (см. Приложение 3).
3. Работа над текстом ВКР.
4. Получение отзыва на выполненную работу от научного руководителя и допуска к защите (см. Приложение 4).
5. Получение допуска к защите от заведующего кафедрой.
6. Подготовка доклада и иллюстративно-аналитического материала к защите.
7. Защита выпускной квалификационной работы на открытом заседании Государственной аттестационной комиссии.

Кафедра разрабатывает и ежегодно обновляет примерную тематику для подготовки выпускных квалификационных работ, которая должна быть актуальной, соответствовать современному состоянию и перспективам развития мировой экономики.

Обучающемуся предоставляется право выбора темы выпускной квалификационной работы из утвержденного списка. Допускается внесение предложения по собственной тематике с обязательным обоснованием целесообразности ее разработки. Официальное утверждение темы производится на заседании кафедры, которое может отклонить предложенную обучающимся тему или рекомендовать ее изменение. При отклонении предложенной обучающимся темы кафедра рекомендует новую тему работы.

Уточнение и изменение темы выпускной квалификационной работы производится в порядке исключения только по согласованию с научным руководителем и заведующим кафедрой.

Тема выпускной квалификационной работы должна соответствовать современному уровню развития экономической науки, теории мировой экономики и хозяйственной практики, обладать признаками научной новизны, быть актуальной, достаточно конкретной, иметь прикладное значение и учитывать наличие источников и современной литературы.

Не допускается выбор одной и той же темы ВКР выпускниками, обучающимися в одной группе.

1.3. Структура и содержание основных разделов выпускной квалификационной работы

Общими требованиями к содержанию выпускной квалификационной работы по направлению подготовки 58.03.01 – Востоковедение и африканистика профиль: «Экономика и международные экономические отношения стран Азии и Африки» являются: актуальность; научно-исследовательский характер; практическая значимость; четкая структура, завершенность; логичное, последовательное изложение материала; обоснованность выводов и предложений. Название темы выпускной квалификационной работы должно строго соответствовать ее плану и содержанию. Особое внимание необходимо обратить на формулировки глав, параграфов выпускной квалификационной работы: принципиально важно соблюдать субординацию общей темы работы, названий глав и параграфов.

Названия глав и параграфов должны быть сформулированы так, чтобы не выходить за пределы, очерченные названием объединяющей их главы. Общее содержание основной части должно соответствовать теме исследования и способствовать ее раскрытию. Изложение необходимо строить таким образом, чтобы оно выглядело аргументированным, подаваемые суждения – взвешенными, логическая основа – продуманной.

Выпускная квалификационная работа – самостоятельная научная творческая работа обучающегося. Независимо от избранной темы она должна включать:

Введение

Глава 1. Теоретические и методические основы изучения проблемы.

Глава 2. Характеристика и анализ объекта исследования.

Заключение.

Библиография.

Приложения (при необходимости).

Объем выпускной квалификационной работы должен составлять 65-75 страниц машинописного текста. Приложения выносятся за пределы этого объема.

Введение. Это вступительная часть выпускной квалификационной работы, в которой рассматриваются основные тенденции изучения и развития проблемы, анализируется ее существующее состояние, обосновывается теоретическая и практическая актуальность проблемы, формулируются цель и задачи проекта, дается краткая характеристика объекта исследования, исходной экономико-статистической базы и другой информации, используемой в проекте. Объем введения: 3-4 страницы печатного текста.

По содержанию в нем должны быть представлены:

актуальность исследования, которая определяется несколькими факторами: необходимостью дополнения теоретических положений, относящихся к изучаемому явлению; потребностью науки в выявлении современных тенденций развития мировой экономики, в выработке новых подходов к исследованию явлений и процессов, происходящих в мировой экономике.

степень разработанности темы показывает уровень изученности заявленной проблематики в научной литературе, а также направления научных исследований в рамках разрабатываемой темы. Фамилии отечественных и зарубежных авторов, приводимые во введении, должны подкрепляться наличием трудов этих ученых в списке литературы.

цель исследования – это желаемый конечный результат исследования. Цель выпускной квалификационной работы должна вытекать из необходимости раскрытия формулировки утвержденной темы исследования. Ею может быть характеристика явлений и процессов в экономических регионах и в мировом хозяйстве в целом, не изученных ранее; выявление

взаимосвязи явлений; закономерностей и тенденций развития торгово-экономических и финансовых отношений между странами, формирование международных экономических объединений и интеграционных союзов, изучение динамики явления; обобщение, выявление общих закономерностей, создание классификации, типологии, авторской методики исследования. Важно понимать, что цель ВКР по направлению подготовки 58.03.01 – Востоковедение и африканистика профиль: «Экономика и международные экономические отношения стран Азии и Африки» должна иметь практическую направленность и содержать формулировки: *«Разработка практических рекомендаций, направленных на развитие экономических отношений страны изучаемого языка с Россией»* или *«Разработка практических рекомендаций, направленных на возможность применения передовых практик страны изучаемого языка в условиях России»* и т.п.

задачи исследования – это выбор путей и средств достижения цели в соответствии с выдвинутой гипотезой. Задачи исследования должны соответствовать параграфам содержания ВКР. Задачами исследования могут быть систематизация литературы и источников, классификация изучаемого явления или процесса, отражение передовых международных практик, сбор и обработка экономических и статистических данных по теме исследования, разработка и апробация моделей исследования, выявление закономерностей или специфических черт явления или процесса и т.д. *Задачи исследования должны коррелироваться с параграфами оглавления ВКР.*

объектом исследования в ВКР по направлению подготовки 58.03.01 – Востоковедение и африканистика профиль: «Экономика и международные экономические отношения стран Азии и Африки» может выступать экономический субъект, процесс управления в определенной системе, феномены и результаты человеческой деятельности, государство, мировое хозяйство в целом или отдельная форма внешнеэкономических связей и международного сотрудничества, процесс в определенной системе,

инфраструктура, институты, отношения, явления и механизмы экономической действительности и т.п.

предмет исследования – это всегда определенные свойства объекта, их соотношение, зависимость объекта и свойства от каких-либо условий. Характеристики предмета измеряются, определяются, классифицируются. Предметом исследования могут быть явления в целом, отдельные их стороны, аспекты и отношения между отдельными сторонами и целым.

методология исследования представляет собой описание совокупности использованных в работе методов исследовательской деятельности для разработки предмета исследования, достижения его цели и решения поставленных задач.

структура работы – включает количество глав, их краткое описание, количество таблиц, рисунков, приложений, количество источников в списке литературы, может включать блок-схему, отражающую логику построения исследования.

Основная часть. Как правило, ВКР по направлению подготовки: 58.03.01 – Востоковедение и африканистика профиль: «Экономика и международные экономические отношения стран Азии и Африки» состоит из двух глав (две главы по три параграфа).

В целом при написании основной части работы необходимо руководствоваться следующими рекомендациями:

1. Каждая глава должна завершаться кратким резюме, обобщающим изложенный материал и служащим логическим переходом к следующей главе.
2. При написании работы недопустимо использование устаревших статистических данных и нормативных материалов. При анализе явлений в динамике последние данные ряда должны относиться как минимум **к последним пяти годам, предшествующим защите**. Использование данных, относящихся к более позднему периоду, возможно в том случае, когда это обусловлено целями и задачами работы (например, творческий замысел

автора предусматривает необходимость охарактеризовать основные этапы становления внешнеэкономических связей страны-изучения).

При формировании глав и параграфов следует соблюдать соответствие текстовой части, табличного и графического материалов, как с точки зрения объемов, так и с точки зрения необходимых комментариев.

Глава 1. Теоретические и методические основы изучения проблемы

В первой главе ВКР всегда рассматриваются теоретические аспекты темы исследования, в частности, экономическая природа, сущность, формы проявления, классификации, исторический аспект, дискуссионные вопросы. Приводятся определения (из различных источников) основных понятий, которые будут далее использованы в работе. При написании главы недостаточно ограничиться только описанием точек зрения разных авторов по рассматриваемой проблеме. Задача заключается в том, чтобы на основе их изучения сформулировать авторскую позицию, обозначить авторское видение проблемы.

Теоретические положения, сформулированные в первой главе, должны стать исходной научной базой для выполнения второй главы работы. На их основе должно выстраиваться все последующее раскрытие темы.

Глава 2. Анализ изучаемой проблемы на конкретном примере.

Во второй главе работы на основе изучения статистических данных по исследуемой проблеме с использованием различных методологических приемов и подходов проводится анализ объекта и предмета исследования, а также дается оценка полученных результатов. Материалами для анализа могут быть: данные национальной и международной статистики, отчеты и аналитические доклады международных организаций, рейтинговых агентств и т.д.

При написании ВКР очень важно показать личное участие автора в разработке темы исследования. Оно может выражаться в самостоятельно проведенных обучающимся расчетах, составлении иллюстративного материала (таблиц и рисунков), на основе которых возможно получение

нового знания и раскрытие новых сторон объекта исследования. Весь иллюстративный материал должен быть проанализирован и использован для подтверждения выводов по исследуемой проблеме.

Анализ, проведенный во второй главе, не должен сводиться к констатации фактов и предполагает авторскую оценку положительных и отрицательных моментов в развитии исследуемого международного процесса или явления. Материалы для исследования должны быть достаточно полными и достоверными, чтобы, опираясь на них, можно было бы провести диагностику проблемы, выявить недостатки, выяснить и наметить пути их реализации. В процессе анализа следует избегать сведений, не относящихся к решению поставленных задач.

Заключение

Объем 4 страницы. В заключении подводятся итоги проведенного исследования, формулируются и кратко обосновываются выводы и предложения автора по всей бакалаврской работе.

Необходимо обратить особое внимание на то, что заключение пишется по итогам всех глав выпускной квалификационной работы. Заключение представляет собой итог проведенного исследования, где обучающийся призван показать свой квалификационный уровень, как в теории, так и в практически значимых вопросах развития мировой экономики. Заключение обязательно должно давать ответы на следующие вопросы по выдвигаемой на защиту работе:

- какие тенденции, процессы, проблемы выявлены в результате проведенного анализа фактического материала;
- к каким теоретическим и практически значимым выводам пришел обучающийся в результате исследования темы;
- каковы перспективы развития изучаемых процессов, какие предложения и рекомендации (с кратким обоснованием) разработаны в выпускной квалификационной работе в результате проведенного анализа, какие

изменения в государственном и международном регулировании необходимы для решения обозначенных проблем.

Пункты заключения должны логически коррелироваться с пунктами поставленных задач и цели исследования.

В заключении, также, как и в работе в целом, должна быть отражена авторская позиция по изучаемой проблематике, должно быть видно, какой точки зрения по дискуссионным вопросам придерживается автор работы.

В конце работы дается список использованных источников.

Приложения (при необходимости). Приложения включают вспомогательный материал, таблицы, рисунки и др. Приложения располагаются в порядке появления ссылок на них в тексте основных разделов. В приложения могут быть включены: таблицы и рисунки, содержащие исходные и вспомогательные цифровые данные; математические расчеты, формулы; схемы, инструкции, методики, разработанные или использованные в процессе выполнения работы; иллюстрации вспомогательного характера и др.

Следует помнить, что за качество работы, достоверность и объективность использования в ней данных ответственность несет автор работы.

1.4. Сроки и этапы выполнения выпускной квалификационной работы

Успешное выполнение выпускной квалификационной работы во многом зависит от четкого соблюдения установленных сроков и последовательности в выполнении отдельных этапов работы.

Обучающийся представляет научному руководителю главы выпускной квалификационной работы согласно графику работы над дипломом. Срок окончательной сдачи работы на кафедру определяется графиком работы над выпускной квалификационной работой. Обучающийся,

не сдавший выпускную квалификационную работу в установленные сроки, к защите в ГАК текущего года не допускается.

Выполнение выпускной квалификационной работы включает в себя несколько этапов.

Первый этап – это выбор темы и согласование ее с научным руководителем. Разработка и согласование плана написания работы. Получение задания на выполнение выпускной квалификационной работы.

Второй этап - сбор материала по теме выпускной квалификационной работы. На этом этапе информация подбирается из источников целенаправленно, в соответствии с планом. Необходимо помнить, что сжатый пересказ основных положений изучаемого источника можно использовать там, где материал не имеет решающего значения. Но там, где речь идет об основных положениях, выводах или рекомендациях автора, следует текст записывать дословно.

Третий этап – обработка материала. Этот этап наступает после того, когда сбор данных, раскрывающих тему выпускной квалификационной работы, закончен. Сбор дополнительного материала следует продолжать и на этапах написания и редактирования текста, что дополнит и углубит его содержание. Обработку всего собранного материала рекомендуется осуществлять следующим образом: сначала перечитать и разложить по вопросам плана, а затем – расчистить, то есть освободить от всего ненужного для разработки темы. В процессе обработки цифрового, статистического, фактического материала следует использовать таблицы, графики, диаграммы и современные информационные технологии. Целесообразно обобщать его с использованием методов экономико-статистического анализа, программных средств, имеющихся в вузе. (Правила и примеры оформления представлены в п. 9 данных методических рекомендаций).

Четвертый этап – написание основного текста выпускной квалификационной работы. Собранный и обработанный материал надлежит превратить в последовательное, научно-аргументированное изложение –

текст работы. Форма изложения требует четкой, ясной, сжатой и точной формулировки мыслей. Написание текста выпускной квалификационной работы предполагает цитирование. Оно необходимо, по крайней мере, в трех основных случаях: при использовании ценного фактического материала, при стремлении подкрепить собственные мысли ссылкой на авторитет, при противопоставлении своей точки зрения высказываниям, с которыми нельзя согласиться. Каждую цитату, положение, статистический материал необходимо подтвердить ссылкой на источники.

Важно обратить внимание на выделения абзацев и их соразмерность. Абзац – это новая мысль и ее выделение облегчает чтение. Задачей редактирования является также освобождение от перегрузки цитатами.

Немаловажным требованием, предъявляемым к редактированию текста, является авторская скромность. Стиль изложения должен быть научным, выдержанным с учетом компетенции обучающегося, как еще молодого специалиста, без использования слишком самоуверенных оценок, эмоций, чем нередко отличаются публикации в периодической литературе.

Отредактированная выпускная квалификационная работа должна быть правильно оформлена и представлена для отзыва научному руководителю, для рецензии от организации и на предзащиту.

1.5. Подбор и рекомендации по оформлению списка использованных источников и литературы

Практика подготовки выпускных квалификационных работ показывает, что процессу выбора темы предшествует изучение специальной литературы.

Подбор литературы целесообразно начинать с изучения тех монографий и периодических изданий, которые рекомендованы по рассматриваемой проблеме в специальных дисциплинах подготовки специалистов по направлению подготовки 58.03.01 – Востоковедение и африканистика

профиль: «Экономика и международные экономические отношения стран Азии и Африки».

Знакомиться с литературой целесообразно в следующей последовательности: руководящие нормативно-правовые документы (законы, законодательные акты), научные издания (первоначально книги, затем периодические издания), статистические и экономические данные, аналитические доклады экономических регионов и международных организаций. Знакомиться с источниками следует в порядке, обратном хронологическому.

Статистический материал, связанный с протекающими в экономике мирового хозяйства процессами, можно получить при анализе данных, опубликованных в статистических сборниках, официальных бюллетенях, научных изданиях, периодике, с использованием официальных сайтов в Интернете и др.

Список используемых источников должен состоять не менее чем из **70** пунктов, и содержать в себе нормативные документы, монографии, научные издания, статьи в газетах и журналах, официальные Интернет-сайты.

В список включаются источники, **на которые автор сделал ссылки в работе.**

Принято источники в списке литературы располагать в алфавитном порядке (относительно заголовка соответствующей источнику библиографической записи). При этом независимо от алфавитного порядка впереди обычно идут нормативные акты. Исходя из этого можно считать устоявшимся правилом следующий порядок расположения источников:

1. официальные материалы (нормативно-правовые акты);
2. статистические материалы;
3. монографии, учебные пособия и учебники, научные статьи:
 - 3.1. российские издания;
 - 3.2. иностранные издания;
4. интернет-ресурсы.

В каждом разделе сначала идут источники на русском языке, а потом - на иностранных языках (так же в алфавитном порядке).

Нормативные акты располагаются в следующем порядке:

- международные акты, ратифицированные Россией, причем сначала идут документы ООН;
- Конституция России;
- кодексы;
- федеральные законы;
- указы Президента России;
- постановления Правительства России;
- приказы, письма и пр. указания отдельных федеральных министерств и ведомств;
- законы субъектов России;
- распоряжения губернаторов;
- распоряжения областных (республиканских) правительств;
- судебная практика (т.е. постановления Верховного и прочих судов России);
- законодательные акты, утратившие силу.

Пример оформления списка литературы.

Нормативные документы

1. Закон Российской Федерации от 10 июля 2002 г., № 86-ФЗ «О Центральном банке Российской Федерации (Банке России): // Вестник банка России. - 2002. - № 46. - С. 35-54. (дата обращения 5 мая 2019)
3. Закон Российской Федерации № 164-ФЗ от 02.06.2016 «Об основах государственного регулирования внешнеэкономической деятельности URL: <http://base.consultant.ru/cons/cgi/online.cgi?base=LAW;n=155072;req=doc> (дата обращения 5 мая 2019)

4. Внешнеэкономическая стратегия России до 2020года URL: <http://economy.gov.ru/minec/activity/sections/foreigneconomicactivity/vec2020>
(дата обращения 5 мая 2019)

Статистические материалы.

5. Россия и страны мира. 2020: Стат.сб. / Росстат. - М., 2020. – 385 с.

6. Годовой обзор состояния экономики и основных направлений внешнеэкономической деятельности республики Казахстан за 2017г.- Астана, 2018.- 239с.

Монографии, учебные пособия, учебники, научные статьи

7. Андриянов, В. П. Мировая экономика и международные экономические отношения : учеб.-методич. пособие / В.П. Андриянов. — Москва : ИНФРА-М, 2019. — 123 с. - ISBN 978-5-16-107952-2. - URL: <https://znanium.com/catalog/product/1039349> (дата обращения: 05.11.2021). – Режим доступа: по подписке.

8. Бабурина, О. Н. Мировая экономика и международные экономические отношения : учебник / О.Н. Бабурина. — Москва : ИНФРА-М, 2022. — 275 с. — (Высшее образование: Бакалавриат). — URL: <https://znanium.com/catalog/product/1758035> (дата обращения: 05.11.2021). – Режим доступа: по подписке.

9. Нуриева А.Р., Гибадуллин М.З. Внешнеэкономические связи Республики Татарстан с государствами ближнего зарубежья: проблемы и перспективы// Вестник экономики, права и социологии.- 2018.- № 1.-Т.2.-С.130-134.

Электронные ресурсы

14. Официальный сайт Европейского банка реконструкции и развития (ЕБРР) URL: <http://www.ebrd.com>

15. Официальный сайт Азиатского банка развития URL: <http://adb.org>

16. Официальный сайт Африканского банка развития URL: <http://afdb.org>

17. Официальный сайт Таможенной службы Японии URL:<http://www.customs.go.jp/>

ГЛАВА 2. ПРАВИЛА ОФОРМЛЕНИЯ ВЫПУСКНОЙ КВАЛИФИКАЦИОННОЙ РАБОТЫ

2.1. Оформление текстового материала выпускной квалификационной работы

Оформление текстового материала осуществляется в соответствии со стандартом института.

Работа должна быть оформлена на одной стороне листа бумаги формата А4. Допускается представлять таблицы и иллюстрации на листах бумаги формата не более А3. Текст следует печатать через 1,5 интервала (шрифт «Times New Roman», размер шрифта – 14), соблюдая следующие размеры полей: левое - 30 мм; правое – 15 мм; верхнее и нижнее 20 мм. В информационно емких таблицах допускается использования размер шрифта – 12.

Все листы работы (за исключением приложений) должны быть пронумерованы. Нумерация начинается с листа введение и заканчивается последним (заключительным) листом. Номера страниц проставляются внизу страницы с форматированием по центру. Шрифт для нумерации – Times New Roman, кегль 12.

Название каждой главы в тексте работы следует писать *заглавными буквами*, кегль 14. Название каждого параграфа *выделяется полужирным* шрифтом, кегль 14.

Название глав и параграфов располагаются по центру. *После номера главы ставится точка. В конце названия главы точка не ставится. При нумерации параграфов* точка ставится после первой и второй цифры номера, например: 1.1.; но *в конце названия параграфа* точка также не ставится. Выравнивание текста в заголовках – по ширине. Между названием главы и названием параграфа – *двойной интервал*, между названием параграфа и

текстом – *один пробел*. После каждой главы делаются общие выводы. Слово «Выводы» не пишется.

Каждая глава начинается с новой страницы, параграфы располагаются друг за другом, и *отделяются одним пробелом*. Главы должны быть примерно одинаковыми по объему.

Излагать материал в работе следует четко, ясно, от третьего лица, применяя принятую научную терминологию, избегая повторений и общеизвестных положений, имеющих в учебниках и учебных пособиях.

Например: Автором было проведено исследование...

Пояснять надо только малоизвестные или разноречивые понятия, делая ссылку на авторов, высказывающих разные мнения по одному и тому же вопросу.

Перед переплетом и последующим предъявлением выпускной квалификационной работы на кафедру обучающийся должен проверить:

- идентичность заголовков в содержании и в работе, а также их общую редакционную согласованность;
- правильность подкладки листов (их последовательность);
- наличие ссылок на рисунки, таблицы, приложения, литературу; правильность этих ссылок; правильность нумерации рисунков, таблиц, приложений; общую редакционную согласованность заголовков таблиц и надписей;
- наличие подписей на заполненном титульном листе;
- наличие пометок или элементов оформления;
- наличие сквозной нумерации страниц и соответствие ее содержанию.

Выпускная квалификационная работа должна быть сброшюрована в специальной папке с обложкой. Последовательность материалов и документов следующая:

1. Титульный лист. (Приложение 1).
2. Лист «Оглавление» (Приложение 2).
3. Текст.

4. Список литературы.
5. Приложения (при необходимости).
6. Файл с диском электронной версии курсовой работы
7. Отзыв научного руководителя (Приложение 4).
8. Бланк проверки в системе Антиплагиат КФУ (*% оригинальности не менее 70%*) (Приложение 7).

2.2. Правила и примеры оформления иллюстрационного материала

Для наглядности в выпускную квалификационную работу включаются таблицы и рисунки (диаграммы, схемы). На все иллюстрации в тексте должны быть даны ссылки, указывающие на основе каких данных они разработаны. Если они разработаны автором, то это указывается в ссылке.

Например: Таблица разработана автором на основе данных Официального сайта TNS Россия, Media & Custom Research [Электронный ресурс] // <http://www.tns-global.ru/>

Оформление таблиц.

Таблица должна располагаться непосредственно после текста, в котором она упоминается впервые, или на следующей странице. Все таблицы должны иметь порядковый номер и название, отражающее содержание. Слово «Таблица», ее порядковый номер (без знака №) пишутся в правом верхнем углу; ниже по центру должно быть название таблицы. Все таблицы нумеруются арабскими цифрами. Нумерация должна приводиться в соответствии с номером главы. Точка в конце названия не ставится.

Например:

Таблица 1.1

Формирование рыночного спроса

| Боковик | Заголовок графы (столбца) | | | Заголовок графы (столбца) |
|---------|------------------------------|-----------------------|-----------------------|---------------------------------|
| | Подзаголовок графы | Подзаголовок графы | Подзаголовок графы | |
| строка | | | | |
| строка | | | | |

Нельзя заканчивать параграф или главу таблицей. Обязательно после таблицы должны быть сделаны выводы. Также нельзя начинать параграф с таблицы – сначала должен идти текст.

Разрывать таблицу и переносить часть ее на другую страницу можно только в том случае, если она не уместается на одной странице. При этом на другую страницу переносится заголовок «Продолжение таблицы «номер таблицы», а также нумерация столбцов таблицы.

Например:

Таблица 1.2

Формирование рыночного предложения

| Боковик | Заголовок графы (столбца) | | | Заголовок графы (столбца) |
|---------|------------------------------|-----------------------|-----------------------|---------------------------------|
| | Подзаголовок графы | Подзаголовок графы | Подзаголовок графы | |
| 1 | 2 | 3 | 4 | 5 |
| строка | | | | |
| строка | | | | |

Продолжение таблицы 1.2

| | | | | |
|--------|---|---|---|---|
| 1 | 2 | 3 | 4 | 5 |
| строка | | | | |
| строка | | | | |

Заголовки столбцов и строк таблицы следует писать с прописной буквы в единственном числе, а подзаголовки столбцов - со строчной буквы, если они составляют одно предложение с заголовком, или с прописной буквы,

если они имеют самостоятельное значение. В конце заголовков и подзаголовков столбцов и строк точки не ставят. Разделять заголовки и подзаголовки боковых столбцов диагональными линиями не допускается.

Заголовки столбцов, как правило, записывают параллельно строкам таблицы, но при необходимости допускается их перпендикулярное расположение. Шрифт внутри таблицы допускается уменьшить до 12, а интервал сократить до 1,0.

Оформление иллюстраций

Рисунки должны располагаться непосредственно после текста, в котором они упоминаются впервые, или на следующей странице. Рисунки и диаграммы нумеруются арабскими цифрами, при этом нумерация сквозная в пределах главы. Подпись к иллюстрациям располагается под ними посередине строки. Слово «рисунок» пишется сокращенно: Рис. 1.1 (без знака №), причем название рисунка пишется рядом с номером.

Подпись должна выглядеть так:

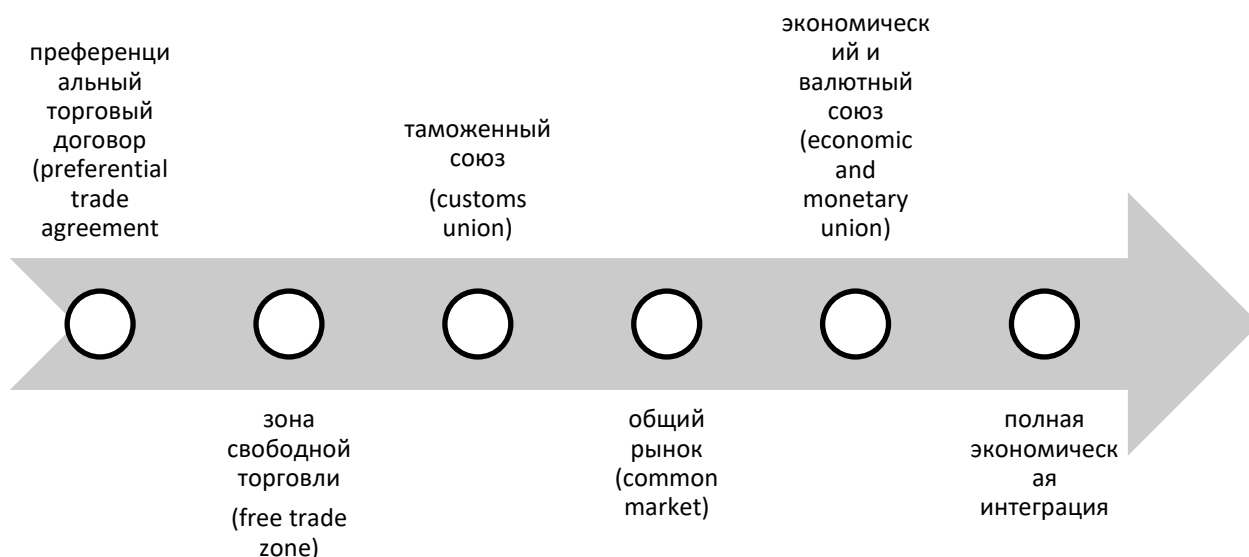


Рис. 1.1. Этапы международной интеграции¹

¹ Составлено автором по данным официального сайта Росстата <http://www.gks.ru/>

Нельзя заканчивать параграф или главу рисунком. После рисунка обязательно должны быть сделаны выводы. Также нельзя начинать параграф рисунком, обязательно должно быть вступление текстом.



Рис. 1.2. Этапы международной интеграции²

Все рисунки должны быть оформлены в едином стиле.

При использовании рисунка в виде графика необходимо подписать координаты и легенды. Название графика в поле графика не выносится.

Использование разных стилей при оформлении таблиц и рисунков не допускается

В тексте работы должны быть авторские комментарии к таблицам и рисункам. Например: "Как видно из таблицы 1.1..." или "Как видно из диаграммы на рисунке 1.1..." и т.д.

² Составлено автором по данным официального сайта Росстата <http://www.gks.ru>

2.3. Правила и примеры оформления ссылок

Библиографические ссылки оформляются в соответствии с ГОСТ Р 7.0.5_2008 «Система стандартов по информации, библиотечному и издательскому делу. Библиографическая ссылка. Общие требования и правила составления».

Библиографическая ссылка является частью справочного аппарата документа и служит источником библиографической информации о документах – объектах ссылки. Библиографическая ссылка содержит библиографические сведения о цитируемом, рассматриваемом или упоминаемом в тексте документа другом документе (его составной части или группе документов), необходимые и достаточные для его идентификации, поиска и общей характеристики. Объектами составления библиографической ссылки являются все виды опубликованных и неопубликованных документов на любых носителях (в том числе электронные ресурсы локального и удаленного доступа), а также составные части документов.

По месту расположения в документе различают библиографические ссылки: внутритекстовые, помещенные в текст документа; подстрочные, вынесенные из текста вниз полосы документа (в сноску); затекстовые, вынесенные за текст документа или его части (в выноску).

Подстрочная библиографическая ссылка оформляется как примечание, вынесенное из текста документа вниз полосы. Для связи подстрочных библиографических ссылок с текстом документа используют знак сноски. Подстрочные ссылки оформляются внизу страницы (через 1 интервал, шрифтом Times New Roman Суг (кегель 12)), на которой расположена цитата. Оформление ссылок в текстовом редакторе Word производится с помощью специальной функции в меню «Ссылка». Нумерация ссылок - сквозная. Печатание ссылок в конце работы с общей порядковой их нумерацией (затекстовые ссылки) не допускается.

При нумерации подстрочных библиографических ссылок применяют сквозную нумерацию по всему тексту. В ссылке указывается фамилия автора, название книги, выходные данные и через точку номер цитируемой страницы. Например:

¹ Тарасова В. И. Политическая история Латинской Америки : учеб. для вузов. – 2-е изд. – М. : Проспект, 2016. – С. 305–412.

³ Кутепов В. И., Виноградова А. Г. Искусство Средних веков / под общ. ред. В. И. Романова. – Ростов н/Д, 2016. – С. 144–251.

Если на одной странице цитируется подряд одна и та же книга, во второй сноске можно не повторять полностью ее название, ограничиться следующим:

Первичная

¹⁸ Фенухин В. И. Этнополитические конфликты в современной России: на примере Северо-Кавказского региона : дис. ... канд. полит. наук. М., 2018. С. 54–55.

Повторная

¹⁹ Там же. С. 68.

Если книга цитируется повторно на любой следующей странице, то указывается ее автор, а вместо названия пишется “Указ. соч.”. Например:

³ Виноградов П.Г. Указ. соч. С.38.

Сноски на статьи даются следующим образом:

² Васильев А.Н. Налог на недвижимость //Государство и право. 2021. № 5. С. 18.

В ссылках указывается конкретная страница, с которой взята цитата.

Сноски на Интернет-ресурсы даются следующим образом:

⁴ Занятость и безработица в Российской Федерации в I квартале 2019 года / Официальный сайт Федеральной службы государственной статистики. URL: http://www.gks.ru/bgd/free/B04_03/lssWWW_exe/Stg/d02/71.htm (дата обращения: 18.01.2020).

Для записей на электронные ресурсы допускается при наличии в тексте библиографических сведений, идентифицирующих электронный ресурс удаленного доступа, в подстрочной ссылке указывать только его электронный адрес. Например:

² Официальные периодические издания: электрон. путеводитель / Рос. нац. б-ка, Центр правовой информации. [СПб.], 2015–2019. URL: <http://www.nlr.ru/lawcenter/izd/index.html> (дата обращения: 18.01.2020).

или, если о данной публикации говорится в тексте документа:

² URL: <http://www.nlr.ru/lawcenter/izd/index.html>

Примечание об ограничении доступности приводят в ссылках на документы из локальных сетей, а также из полнотекстовых баз данных, доступ к которым осуществляется на договорной основе или по подписке (например, «Кодекс», «Гарант», «КонсультантПлюс», «EBSCO», «ProQuest», «Интегрум» и т. п.):

⁵ О введении надбавок за сложность, напряженность и высокое качество работы [Электронный ресурс] : указание М-ва соц. защиты Рос. Федерации от 14 июля 1992 г. № 1–49-У. Документ опубликован не был. Доступ из справ.правовой системы «КонсультантПлюс».

ГЛАВА 3. МЕТОДИЧЕСКИЕ РЕКОМЕНДАЦИИ ПО ЗАЩИТЕ ВЫПУСКНОЙ КВАЛИФИКАЦИОННОЙ РАБОТЫ

3.1. Руководитель выпускной квалификационной работы

В целях оказания выпускнику теоретической и практической помощи в подготовке и защите выпускной квалификационной работы ему приказом директора института назначается научный руководитель.

Руководитель:

1. Оказывает практическую помощь обучающемуся в выборе темы и разработке его плана;
2. Выдает задания и контролирует их выполнение в соответствии с графиком;
3. Оказывает помощь в выборе методики проведения исследования;
4. Дает консультацию по подбору литературных источников и отбору фактических материалов, необходимых для выполнения работы;
5. Осуществляет систематический контроль за ходом выполнения выпускной квалификационной работы;
6. Допускает работу к предзащите, указывая процент готовности работы;
7. Контролирует подготовку выступления на предзащиту работы;
8. После выполнения выпускной квалификационной работы дает оценку качества его выполнения и соответствия требованиям, предъявляемым к нему, для чего оформляет отзыв на выпускную квалификационную работу (приложение 4);
9. Готовит обучающегося к защите им в комиссии ГАК выпускной квалификационной работе – консультирует по докладу, презентации и иллюстративным материалам к защите;
10. После получения окончательного варианта научный руководитель составляет письменный отзыв, в котором всесторонне

характеризует качество выпускной квалификационной работы, отмечает ритмичность выполнения в соответствии с графиком, добросовестность, определяет степень самостоятельности, активности и творческого подхода, проявленные обучающимся в период написания выпускной квалификационной работы, и может рекомендовать оценку (см. Приложение 4).

В то же время нужно уяснить, что *руководитель не является соавтором ВКР*. Всю ответственность за содержание ВКР, достоверность изложенных в ней фактов и качество выполненной работы лежит на обучающемся. Руководитель только дает рекомендации по выполнению ВКР.

3.2. Процедура предварительной экспертизы выпускной квалификационной работы на кафедре (предзащита)

День, время и место проведения предварительной защиты работы определяется распоряжением по кафедре. Предварительная защита проводится комиссией по предзащите.

Секретарь комиссии по предзащите осуществляет допуск обучающихся в помещение проведения предзащиты в соответствии со списком допущенных к предзащите. Для допуска необходимо за неделю до предзащиты предоставить лаборанту кафедры готовую работу (напечатанную и электронную версию) с рецензией от предприятия и отметкой научного руководителя о проценте готовности работы. Для допуска на предзащиту работы должны пройти обследование на программе АнтиПлагиат и получить отметку лаборанта кафедры о проценте авторского текста.

Комиссия проверяет соответствие темы работы и ее содержания, ФИО руководителя данным соответствующего приказа, знакомится с отзывом научного руководителя на работу, текстом выступления обучающегося, проверяет комплектность работы, наличие и оформление сопроводительных

документов (титульный лист, задание на выполнение работы, календарный план, отзыв руководителя, список используемых источников), соответствие оформления работы методическим рекомендациям, соответствие оглавления основному тексту работы, знакомится с демонстрационными материалами.

Комиссия проверяет соответствие представленной обучающимся электронной версией работы на соответствие бумажному варианту, правильность названия электронных файлов их форматов.

При отсутствии электронной версии работы обучающийся считается не прошедшим предзащиту.

При возникновении вопросов к обучающемуся комиссия может попросить обучающегося выступить с докладом и/или задать ему вопросы по выполнению и содержанию работы.

Комиссия по предзащите на основании результатов предварительной защиты принимает решение о готовности работ к защите и оформляют протокол комиссии.

3.3. Доклад к защите выпускной квалификационной работы

Обучающийся, допущенный к защите, должен подготовить доклад (8-10 мин.), в котором нужно четко и кратко изложить основные положения выпускной квалификационной работы, презентацию и иллюстративный материал. При этом для большей наглядности целесообразно использовать презентацию (в Power Point) согласованную с руководителем. Подготовить раздаточный материал для председателя и членов ГАК. Краткий доклад может быть подготовлен письменно, но выступать на защите следует свободно, «своими словами», не зачитывая текст.

Доклад должен иметь практическую направленность, быть содержательным, формулировки должны быть обоснованными и лаконичными, содержать выводы и предложения.

Доклад не должен быть перегружен цифровыми данными, которые приводятся в случае необходимости для доказательства или иллюстрации того или иного вывода.

Доклад к защите должен содержать обоснование актуальности выбранной темы, предмет и объект исследования, формулировку основной цели исследования и перечень необходимых для её решения задач. В докладе следует кратко описать методику изучения проблематики работы, дать характеристику организации, на примере которой он выполнялся.

В докладе должны найти обязательное отражение результаты проведенного анализа, разработанные и обоснованные мероприятия и рекомендации по исследуемой проблеме, а также их ожидаемая социальная и экономическая эффективность, правовое обеспечение.

В докладе необходимо охарактеризовать состав и структуру выходных документов, а также предполагаемое внедрение результатов. В заключении доклада целесообразно отразить перспективность подобных разработок и направлений исследований.

3.4. Требования к презентации и раздаточному материалу для защиты выпускной квалификационной работы

Доклад при защите выпускной квалификационной работы должен обязательно сопровождаться презентацией и раздаточным материалом.

Обучающемуся следует подумать, какой материал из основной части выбрать для иллюстраций при его защите.

В презентации необходимо отразить актуальность, предмет и объект исследования, цель и задачи и практическую ценность работы. Основные результаты исследования целесообразно представить в виде таблиц, схем, графиков и диаграмм (гистограмм, круговых, объемных и т.д.), которые позволят лучше понять изложение материала доклада.

Материал должен содержать перечень методических рекомендаций по проблеме и названия выходных документов, а также меры по расширению масштаба внедрения представленных к защите разработок.

Общая структура доклада должна в целом соответствовать структуре представленных иллюстраций. Иллюстративный материал при защите выпускной квалификационной работы должен быть представлен также на электронных носителях, и проецироваться специальной аппаратурой.

3.5. Порядок защиты выпускной квалификационной работы

Защита выпускной квалификационной работы происходит на открытом заседании ГАК в следующей последовательности:

1. секретарь ГАК объявляет фамилию выпускника, зачитывает тему выпускной квалификационной работы;
2. заслушивается доклад обучающегося;
3. члены ГАК и присутствующие задают вопросы;
4. обучающийся отвечает на вопросы;
5. секретарем ГАК зачитывается отзыв научного руководителя;
6. заслушиваются ответы обучающегося на замечания научного руководителя.

После окончания всех публичных защит проводится закрытое заседание ГАК. Открытым голосованием, простым большинством голосов определяется оценка. При равном числе голосов голос председателя решающий. При оценке принимаются во внимание оригинальность и научно-практическое значение темы, качество выполнения и оформления работы, а также содержательность доклада и полнота ответов на вопросы. Оценка объявляется после окончания защиты всех работ на открытом заседании ГАК. Решение ГАК является окончательным и апелляции не подлежит.

Секретарем ведется протокол заседания ГАК, куда вносятся все заданные вопросы, особые мнения и решение комиссии о выдаче диплома.

Протокол подписывается председателем и членами ГАК, участвовавшими в заседании.

В тот же день после оформления протокола заседания ГАК обучающимся объявляются результаты защиты выпускной квалификационной работы.

Аттестация выпускников не предусматривает апелляции решения комиссии.

СПИСОК ИСПОЛЬЗОВАННЫХ ИСТОЧНИКОВ

1. Закон Российской Федерации от 10.07.1992г №3266-1 «Об образовании» (ред. от 10.07.2012).- URL: <http://base.garant.ru/10164235/> (дата обращения 05.05.2019)
2. Закон Российской Федерации от 22.08.1996 N 125-ФЗ (ред. от 03.12.2011) "О высшем и послевузовском профессиональном образовании" (с изм. и доп., вступающими в силу с 01.02.2012).- URL: <http://www.consultant.ru/cons/cgi/online.cgi?base=LAW&dst=&n=11446&req=doc#019647412514314055> (дата обращения 05.05.2019)
3. ГОСТ 7.32-2001. Система стандартов по информации, библиотечному и издательскому делу. Отчет о научно-исследовательской работе. Общие требования и правила оформления.- URL: https://online.zakon.kz/document/?doc_id=30009109 (дата обращения 05.05.2019)
4. ГОСТ 7.1-2003. Система стандартов по информации, библиотечному и издательскому делу. Библиографическое описание документа. Общие требования и правила составления.- URL: <http://docs.cntd.ru/document/1200034383>. (дата обращения 05.05.2019)
5. Ануфриев А.Ф. Научное исследование. Курсовые, дипломные и диссертационные работы. – М.: Ось, 2009.-114с.
6. Вахрин П.И. Методика подготовки и процедура защиты дипломных работ. – М.: Информационно-внедренческий центр «Маркетинг», 2008-135с.
7. Круглов, П. П. Правильно оформляем и пишем реферат, курсовую, диплом на компьютере / П. П. Круглов, А. В. Куприянова. - СПб. : Наука и техника, 2008. - 160 с.
8. Поспелов В. К. Мировая экономика и международные экономические отношения: учебник / под ред. В.К. Поспелова. - М.: ИНФРА-М, 2017. - 370 с. URL: <http://www.znanium.com>.

9. Платонова И.Н. Международные экономические отношения России: Учебник / Под ред. проф. И.Н. Платоновой. - М.: Магистр: НИЦ Инфра-М, 2012. - 560 с. URL: [//http://www.znaniium.com](http://www.znaniium.com).

10. Международные экономические отношения: Учебник / Под ред. Б.М. Смитиенко. - 2-е изд. - М.: НИЦ ИНФРА-М, 2014. - 528 с.: ISBN 978-5-16-003357-0 URL: [//http://www.znaniium.com](http://www.znaniium.com).

ПРИЛОЖЕНИЯ

Приложение 1

Образец оформления титульного листа выпускной квалификационной работы

**Министерство науки и высшего образования Российской Федерации
Федеральное государственное автономное образовательное
учреждение высшего образования
«КАЗАНСКИЙ (ПРИВОЛЖСКИЙ) ФЕДЕРАЛЬНЫЙ УНИВЕРСИТЕТ»**

ИНСТИТУТ МЕЖДУНАРОДНЫХ ОТНОШЕНИЙ

КАФЕДРА МЕЖДУНАРОДНЫХ ЭКОНОМИЧЕСКИХ ОТНОШЕНИЙ

Направление: 58.03.01 – Востоковедение и африканистика профиль: «Экономика и международные экономические отношения стран Азии и Африки»

ВЫПУСКНАЯ КВАЛИФИКАЦИОННАЯ РАБОТА

НАЗВАНИЕ

Студент 4 курса группы 04.01-018

«__» _____ 2022 г.

_____ (_____)

Научный руководитель

к.э.н., доцент

«__» _____ 2022 г.

_____ (_____)

Заведующий кафедрой МЭО

к.э.н., доцент

«__» _____ 2022 г.

_____ (Нуриева А.Р.)

Казань-2022

Оглавление

Введение

1 Название первой главы.....

 1.1 Название первого параграфа.....

 1.2

 1.3

2 Название второй главы.....

 2.1 Название первого параграфа.....

 2.2

 2.3

Заключение.....

Список использованных источников.....

Приложения (при необходимости).....

**ЗАДАНИЕ
НА ВЫПУСКНУЮ КВАЛИФИКАЦИОННУЮ РАБОТУ**

Студент(ка)
Фамилия _____
Имя _____
Отчество _____
Группа _____ курс _____

1. Тема работы: _____

2. Срок сдачи студентом законченной работы «___» 20__ г.

3. Исходные данные к работе:

4. Расчетно-теоретическая часть работы:

5. Особые замечания к работе.

Дата выдачи задания «___» _____ 20__ г.

Студент _____ / _____ /
(Фамилия, инициалы) (подпись)

Руководитель работы _____ / _____ /
(Фамилия, инициалы) (подпись)

Отзыв научного руководителя на выпускную квалификационную работу

Отзыв научного руководителя выпускной квалификационной работы.

Тема работы _____

Автор (студент/ка) _____ Группа _____

Кафедра международных экономических отношений

Направление подготовки: 58.03.01 – Востоковедение и африканистика профиль: «Экономика и международные экономические отношения стран Азии и Африки»

Научный руководитель _____

(ФИО, должность, ученое звание, степень)

Оценка подготовленности автора выпускной квалификационной работы

| Критерии оценки выпускной квалификационной работы | Максимальный балл | Выставленный балл |
|--|-------------------|-------------------|
| 1. Профессиональные компетенции | | |
| 1.1. Полнота и логичность раскрытия темы исследования | 0-10 | |
| 1.2. Умение анализировать, диагностировать причины появления проблем, их специфику в современном обществе. | 0-10 | |
| 1.3. Умение использовать информацию, правильно оценить и обобщить степень изученности объекта исследования | 0-10 | |
| 1.4. Умение делать самостоятельные обоснованные и достоверные выводы из проделанной работы | 0-10 | |
| 2. Компетенции, связанные с оформлением выпускной квалификационной работы | | |
| Оформление текста, ссылок, таблиц, формул, графиков, рисунков, библиографического списка | 0-5 | |
| 3. Регламент выполнения работы | | |
| Работа выполнялась и представлена вовремя и в срок | 0-5 | |
| ИТОГО | 0-50 | |

Отмеченные достоинства _____

Отмеченные недостатки _____

Научный руководитель / _____ / _____
(подпись) (Фамилия, инициалы)

Приложение 5.

Образец заявления для написания выпускной квалификационной работы

Заведующему кафедрой
международных экономических отношений ИМО КФУ

от обучающегося(ки)
4-го курса/гр. _____

(контактный телефон)

Заявление

Прошу Вас закрепить за мной тему выпускной квалификационной работы

_____ и назначить научным руководителем:


«_____» _____ 20__ г.

/ _____ /
(Подпись)

Примерные темы выпускных квалификационных работ
(Ежегодно утверждается решением ученого совета ИМО КФУ)

1. Тенденции, проблемы и перспективы развития торгово-экономических отношений Кореи с Россией современных условиях.
2. Республика Корея и Япония на мировых рынках в условиях обострения международной конкуренции.
3. Экономические отношения Республики Кореи и Китая в условиях кризиса мировой экономики.
4. Инновационный потенциал Республики Кореи и ее перспективы на мировом рынке высоких технологий.
5. Проблемы рынка труда и особенности выхода Республики Кореи на мировой рынок рабочей силы.
6. Механизмы и инструменты развития торгово-экономических отношений Кореи с государствами Азиатско-Тихоокеанского региона и пути их совершенствования в современных условиях.
7. Модели адаптации Республики Кореи и Китайской Народной Республики к изменяющимся условиям мирового финансового рынка.
8. ОПЕК и механизмы регулирования мирового нефтяного рынка в условиях кризиса мировой экономики.
9. Позиции Турецкой Республики на мировых товарных рынках и возможности их удержания в условиях нарастания мирового экономического кризиса.
10. Конкурентные отношения Кореи и США на мировом рынке инновационных технологий.
11. Тенденции и перспективы развития аграрного сектора экономики Турции в условиях мирового экономического кризиса.
12. Характерные черты и перспективы развития промышленного сектора экономики Турции в условиях нестабильности мировой экономики.
13. Возможности и перспективы участия Республики Кореи в современной системе международных экономических отношений.
14. Современные тенденции и перспективы развития экономики Турции.
15. Торгово-экономическое сотрудничество Республики Кореи с государствами Азиатско - Тихоокеанского региона на фоне глобального мирового кризиса.

16. Банковская система Турции и ее модификация в условиях мирового экономического кризиса.
17. Торгово-экономическое взаимодействие Турецкой Республики и Китая (Японией, Индией, мусульманскими странами ...по выбору) в контексте изменений системы международных экономических отношений.
18. Тенденции развития и адаптация сферы услуг Турецкой Республики к условиям мирового экономического кризиса.
19. Потенциал и перспективы развития торгово-экономических отношений Турции с Россией.
20. Особенности развития, тенденции и проблемы экономики современной Турции.
21. Этапы и направления эволюции бюджетной системы и бюджетного процесса Турецкой Республики.
22. Трансформация южнокорейской модели инновационного развития в условиях глобализации мировой экономики
23. Южнокорейская модель экономического развития и ее результаты в XXI веке.
24. Конкурентоспособность южнокорейских транснациональных корпораций в условиях мирового кризиса.
25. Направления, потенциал и перспективы торгово-экономического сотрудничества Турецкой Республики и Российской Федерации в условиях неустойчивости мировой экономики.
26. Внешнеторговые связи Республики Корея с государствами Северо-Восточной Азии в условиях обострения международной конкуренции.
27. Внешняя торговля как фактор развития национальной экономики Турецкой Республики.
28. Рынок сферы туристических услуг в экономике Турции и его перспективы в условиях нестабильности мировой экономики.
29. Инструменты и механизмы исламского финансирования в экономике современной Турции.
30. Международная конкурентоспособность Республики Корея в условиях глобализации: тенденции, проблемы и перспективы.



Отчет о проверке на заимствования №1



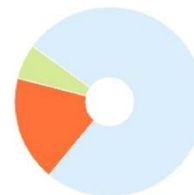
Автор: Идиятуллин Карим karimidiyatullin@mail.ru / ID: 127639
Проверяющий: Игнатъева Оксана Анатольевна (dip789@mail.ru) / ID: 119738)
Организация: Казанский (Приволжский) федеральный университет
 Отчет предоставлен сервисом «Антиплагиат» - <http://kpfu.antiplagiat.ru>

ИНФОРМАЦИЯ О ДОКУМЕНТЕ

№ документа: 91
 Начало загрузки: 27.04.2020 17:44:01
 Длительность загрузки: 00:02:01
 Имя исходного файла: Неизвестно
 Название документа: Социальные сети в информационной экономике
 Размер текста: 1 кб
 Символов в тексте: 87183
 Слов в тексте: 16575
 Число предложений: 740
 Method of text extraction: OCR

ИНФОРМАЦИЯ ОБ ОТЧЕТЕ

Последний готовый отчет (ред.)
 Начало проверки: 27.04.2020 17:46:03
 Длительность проверки: 00:01:18
 Комментарии: не указано
 Модули поиска: Модуль поиска ИПС "Адилет", Модуль выделения библиографических записей, Сводная коллекция ЭБС, Коллекция РГБ, Цитирование, Модуль поиска переводных заимствований, Модуль поиска переводных заимствований по elibrary (EnRu), Модуль поиска переводных заимствований по интернет (EnRu), Модуль поиска переводных заимствований по Wiley (RuEn), Коллекция eLIBRARY.RU, Коллекция ГАРАНТ, Модуль поиска Интернет, Модуль поиска "КПФУ", Коллекция Медицина, Модуль поиска перефразирований eLIBRARY.RU, Модуль поиска перефразирований Интернет, Коллекция Патенты, Модуль поиска общеупотребительных выражений, Кольцо вузов, Коллекция Wiley



ЗАИМСТВОВАНИЯ

18,06%

САМОЦИТИРОВАНИЯ

0%

ЦИТИРОВАНИЯ

6,13%

ОРИГИНАЛЬНОСТЬ

75,81%

Заимствования — доля всех найденных текстовых пересечений, за исключением тех, которые система отнесла к цитированиям, по отношению к общему объему документа.
Самоцитирования — доля фрагментов текста проверяемого документа, совпадающий или почти совпадающий с фрагментом текста источника, автором или соавтором которого является автор проверяемого документа, по отношению к общему объему документа.
Цитирования — доля текстовых пересечений, которые не являются авторскими, но система посчитала их использование корректным, по отношению к общему объему документа. Сюда относятся оформленные по ГОСТу цитаты; общеупотребительные выражения; фрагменты текста, найденные в источниках из коллекций нормативно-правовой документации.
Текстовое пересечение — фрагмент текста проверяемого документа, совпадающий или почти совпадающий с фрагментом текста источника.
Источник — документ, проиндексированный в системе и содержащийся в модуле поиска, по которому проводится проверка.
Оригинальность — доля фрагментов текста проверяемого документа, не обнаруженных ни в одном источнике, по которым шла проверка, по отношению к общему объему документа.
 Заимствования, самоцитирования, цитирования и оригинальность являются отдельными показателями и в сумме дают 100%, что соответствует всему тексту проверяемого документа.
 Обращаем Ваше внимание, что система находит текстовые пересечения проверяемого документа с проиндексированными в системе текстовыми источниками. При этом система является вспомогательным инструментом, определение корректности и правомерности заимствований или цитирований, а также авторства текстовых фрагментов проверяемого документа остается в компетенции проверяющего.

| № | Доля в отчете | Источник | Ссылка | Актуален на | Модуль поиска |
|------|---------------|---|---|--------------|--|
| [01] | 10,64% | Saidanvar_Kursovaaya | не указано | 22 Apr 2019 | Модуль поиска "КПФУ" |
| [02] | 4,78% | не указано | не указано | раньше 2011 | Модуль выделения библиографических записей |
| [03] | 1,04% | Социальные сети. Социальная сеть (Интернет) | https://halzen.ru | 12 Фев 2020 | Модуль поиска Интернет |
| [04] | 0% | Социальная сеть - это что такое? :: SYL.ru | https://syl.ru | 09 Apr 2020 | Модуль поиска Интернет |
| [05] | 0,88% | Социальные сети в жизни современного подростка | https://school-science.ru | 15 Apr 2020 | Модуль поиска Интернет |
| [06] | 0% | ВКР Красавина О.Г. ООО ППО | не указано | 25 Июнь 2018 | Кольцо вузов |
| [07] | 0,26% | Организация защиты информации в социальной сети | не указано | 17 Янв 2019 | Кольцо вузов |
| [08] | 0,02% | Nosatova_Kontent_soc_media.pdf | не указано | 25 Июнь 2019 | Кольцо вузов |
| [09] | 0% | Saidanvar_kursovaaya | не указано | 22 Apr 2019 | Модуль поиска "КПФУ" |