

Тема 1. Введение в макроэкономику. Общественное воспроизводство

Предмет исследования макроэкономики

уровень безработицы в стране

установление относительных цен на рынке факторов производства

определение оптимального объема производства в условиях совершенной конкуренции

Объективно существующие устойчивые причинно-следственными связи между явлениями экономической жизни - это

экономические категории

экономические законы

экономические модели

В макроэкономике основные субъекты это

домохозяйства

отрасль

рынок товаров и услуг

Макроэкономическая модель создается для:

отражения идеального функционирования экономики

точного отражения процессов, протекающих в экономике

выявления принципиальных экономических связей

анализа влияния эндогенных переменных на экзогенные

При нормативном макроэкономическом анализе осуществляется

теоретическое обоснование модели поведения экономического субъекта

изучение результатов воздействия поведения экономических субъектов на

изменение макроэкономических показателей

разработка рекомендаций по использованию инструментов

макроэкономической политики

эмпирическая проверка правильности теоретических гипотез

Общий уровень цен и безработицы в экономической системе изучается в курсе:

микроэкономики

макроэкономики

позитивной экономической теории

нормативной экономической теории

Не является лауреатом Нобелевской премии по экономике

Пол Самуэльсон

Василий Леонтьев

Джон Мейнард Кейнс

В модели кругооборота доходов и расходов в национальном хозяйстве фигурирует производительный класс, бесплодный класс и класс собственников  
все общественное производство делится на два подразделения: производство средств производства и производство предметов потребления  
основным звеном является государство  
движение доходов и расходов опосредуется рынком ресурсов и рынком благ

Метод анализа используемый при изучении доходов граждан в условиях инфляции  
статистический  
сравнительный  
нормативный

Использование метода научной абстракции при разработке макроэкономической модели  
делает модель более соответствующей действительности  
облегчает решение проблемы  
приводит к учету всех экзогенных параметров

Мысленное разложение явлений на составные части и выделение отдельных его сторон с целью выявить то специфическое в них, что отличает их друг от друга, есть  
экономический эксперимент  
синтез  
анализ  
дедукция

Если экономические обобщения основываются на фактах, то такой метод является:  
описательным  
дедуктивным  
индуктивным  
экономико-математическим

Если исследуется экономика, как целостной системы, то это анализ  
микроэкономический  
макроэкономический  
позитивный  
нормативный

Макроэкономика включает в сферу своего изучения  
только рыночную экономику  
все системы кроме плановой экономики  
все системы, кроме переходной экономики

все экономические системы

Допущение в экономическом анализе делает модель более реалистичной  
увеличивает число вопросов, которые должны быть включены в анализ  
изменяет внутреннюю логику теории или модели  
облегчает решение проблемы

Макроэкономический анализ изучает:  
ставку заработной платы  
уровень цен на обувь  
совокупный спрос и совокупное предложение  
рынок средств производства

«Человеку экономическому» характерны все ниже перечисленные черты, кроме:  
он действует в интересах достижения коллективных целей  
ему характерно максимизирующее поведение (стремление достичь максимального результата)  
он способен оценивать все возможные варианты использования ресурсов и предугадать последствия их реализации  
он – рационально действующий человек

Макроэкономические цели для любой страны с рыночной экономикой:  
одни и те же  
специфичны  
зависят от ряда факторов  
зависят от национальных особенностей

Модель кругового потока иллюстрирует  
процесс формирования рыночных цен  
взаимодействие между Центральным банком, коммерческими банками, вкладчиками банков и теми, кто берет у банков деньги в кредит  
взаимосвязи основных экономических субъектов  
взаимодействие факторов экономического роста

Основные свойства кривой производственных возможностей (2 ответа)  
чем больше выпуск одного продукта, тем больше «жертва» другого продукта, необходимая для увеличения выпуска данного продукта на единицу  
из двух вариантов производства более эффективен тот, у которого больше выпуск продукции  
не все варианты производства сравнимы между собой, поэтому оптимальный вариант не является единственным

Если страна использует все человеческие, капитальные и природные ресурсы, то большее количество какого-либо продукта

может быть произведено только частными предпринимателями, но не государством  
может быть произведено только при сокращении производства каких-либо иных товаров  
может быть произведено только при общем снижении цен  
не может быть произведено

Парето - эффективным называется такое состояние экономики, при котором невозможно увеличить степень удовлетворения потребностей хотя бы одного человека, не ухудшая при этом положение другого члена общества  
возможно увеличить степень удовлетворения потребностей хотя бы одного человека, не ухудшая при этом положение другого члена общества  
достигается наибольший объем производства товаров и услуг

## Тема 2. Экономическая структура.

Простое воспроизводство  
возобновление производства в суженном размере  
возобновление производства в расширенных размерах  
возобновление производства в неизменных размерах

Впервые воспроизводство и распределение дохода в сельском хозяйстве анализируется  
меркантилистами  
физиократами  
марксистами  
кейнсианцами  
маржиналистами

На формирование экономической структуры оказывает влияние:  
сложившаяся рыночная конъюнктура  
уровень развития производственных отношений  
количество предприятий

Степень эффективности фактически сложившейся структуры зависит от:  
уровня монополизации производства и развития общественного разделения труда  
степени государственного вмешательства в экономику  
уровня развития рынка труда

Основная цель агробизнеса - это:  
удовлетворение потребностей  
максимизация дохода и прибыли  
выпуск сельскохозяйственной продукции

Экономическая конверсия означает:

переориентацию на импорт вооружений  
закрытие предприятий производителей военной техники  
переориентацию на экспорт вооружений

Стадии процесса воспроизводства  
обмен, потребление, возмещение и накопление, производство  
возмещение и накопление, обмен, потребление, производство  
возмещение и накопление, потребление, обмен, производство  
производство, распределение, обмен, потребление

Кто впервые употребил термин "воспроизводство"

А. Смит

Ф. Кенэ

А. Маршалл

П. Самуэльсон

Пропорция между потреблением и накоплением формируется в  
экономике:

по фазам воспроизводства

с учетом общественного разделения труда

без учета общественного разделения труда

Социально-экономическая структура характеризует:

пропорции между различными отраслями национального производства

дифференциацию доходов различных групп населения

внутриотраслевые пропорции

Социально-экономическая структура характеризует:

вклад предприятий различных форм собственности в производство  
общественного продукта

соотношение между производством, распределением, обменом и  
потреблением

между валовым национальным продуктом и национальным доходом

Государственный сектор связан с другими секторами экономической  
системы:

через налоги, государственные закупки и займы

через дефлятор ВВП

через инфляцию

Структура экономической системы – это:

совокупность взаимосвязанных элементов

уровни элементов

общие принципы исследования

В структуре экономики различают сектора:

первичный, вторичный, третичный

основной и вспомогательный  
отраслевой, воспроизводственный и территориальный  
верного ответа нет  
все ответы верны

Воспроизводственной называется структура, отражающая:  
деление составных частей общественного продукта в зависимости от их  
функционального назначения  
общественное разделение труда  
межотраслевые пропорции

Воспроизводственная структура предполагает деление экономики на:  
отрасли  
составные части общественного продукта в зависимости от их  
функционального назначения  
предприятия различных форм собственности  
потоки и запасы

В соответствии с социальной структурой выделяют:  
государственный, частный, коллективный сектора  
промышленность и сельское хозяйство  
фирмы, домашние хозяйства, государство

По внешнеторговой структуре можно судить о:  
конкурентоспособности страны  
возможностях страны погасить долги  
будущем развитии экономики  
все ответы верны

Примером общеэкономических пропорций является соотношение между:  
производством грузовых и легковых автомобилей  
производством и потреблением  
продукцией легкой и тяжелой промышленности

Соотношения различных производств в рамках одной отрасли, определяют:  
межотраслевые пропорции  
внутриотраслевые пропорции  
общеэкономические пропорции

Межгосударственные пропорции складываются на основе:  
правовых отношений  
валютных курсов  
международного разделения труда

Тема 3. Макроэкономические показатели

Валовой внутренний продукт (ВВП) - это

сумма всех произведенных товаров и услуг  
сумма всех реализованных товаров и услуг  
сумма всех готовых товаров и услуг  
рыночная стоимость всех конечных товаров и услуг

ВВП измеряется  
в основных ценах  
в ценах производителя  
в рыночных ценах  
в экспортных ценах

Из указанных ниже доходов или расходов при подсчете ВВП данного года не учитывается  
арендная плата за сдачу квартиры  
покупка облигаций автомобильной компании  
рост запасов компании  
заработная плата прислуги

Валовой внутренний продукт не включает  
продукцию, произведенную внутри страны национальным капиталом  
поступления из-за рубежа, связанные с факторными доходами  
материальные и нематериальные услуги, оказанные внутри страны  
продукцию, произведенную внутри страны иностранным капиталом

От чего зависит величина ВВП  
количества произведенных благ  
количества использованных при производстве благ ресурсов  
количества произведенных благ и их цен  
динамики цен

Из перечисленного включается в состав ВВП  
покупка новых ценных бумаг  
стоимость нового учебника в книжном магазине  
денежная сумма, полученная студентом от родителей

Номинальный ВВП увеличился с 500 млрд. руб. до 600 млрд. руб.  
Дефлятор ВВП увеличился со 125 до 150%. Величина реального ВВП  
не изменится  
увеличится  
уменьшится  
не может быть рассчитана на основе этих данных

При расчете ВВП по расходам суммируется всё, кроме:  
пенсий учителям  
чистых инвестиций  
расходов домохозяйств на потребление  
стоимости потребленного основного капитала

Не учитываются при подсчете ВВП данного года следующие виды доходов и расходов

арендная плата за сдачу квартиры  
услуги домохозяйки по уборке квартиры  
прирост товарно-материальных запасов фирмы  
заработная плата прислуги

Учитывается при подсчете ВВП данного года следующий вид доходов и расходов

пенсия бывшего фабричного рабочего  
работа маляра по окраске дома  
деньги, полученные от продажи автомобиля выпуска прошлого года  
ежемесячные денежные переводы, получаемые студентом из дома

Потенциальный ВВП измеряется:

объемом производства, соответствующим уровню потенциальных потребностей населения и всех хозяйствующих субъектов страны  
объемом продукции, который может быть произведен в стране в условиях полной занятости населения (при уровне естественной безработицы)  
максимальным объемом продукции, который может быть произведен в данных экономических условиях и при данных факторах производства

Для расчета вклада фирмы в созданный ВВП, исчисленный производственным методом, необходимо из рыночной стоимости реализованной продукции вычесть

все косвенные налоги  
нераспределенную прибыль  
амортизацию  
объем покупок материалов у других фирм

Если объем реального ВВП снизился на 6%, а численность населения в том же году сократилась на 3%, то

реальный ВВП на душу населения снизился  
реальный ВВП на душу населения увеличился, а номинальный снизился  
номинальный ВВП не изменился  
цены упали на 3%

НЕ включается в ВВП, рассчитанный по сумме расходов следующая величина

инвестиции  
чистый экспорт  
государственные закупки товаров и услуг  
зарплата

Рост государственных расходов увеличивает реальный ВВП только в том случае, если



государственные расходы направляются на закупки товаров и услуг, а не оплату труда чиновников  
государственные расходы сопровождаются увеличением предложения денег  
государственные расходы не вытесняют равновеликого объема расходов в негосударственном секторе  
государственные расходы финансируются за счет выпуска государственных займов

ВНП, рассчитанный по потоку расходов, и ВНП, рассчитанный по потоку доходов теоретически соотносятся следующим образом:

ВНП по доходам равен ВНП по расходам

ВНП по доходам больше ВНП по расходам в условиях экономического роста

соотношение между ВНП по доходам и ВНП по расходам зависит от темпов инфляции за рассматриваемый период

все ответы верны

Из предложенных ниже определений выберите наилучшее: ВВП – это рыночная стоимость всех конечных товаров и услуг, произведенных на территории страны в течение календарного года

стоимость всех конечных товаров и услуг, купленных по рыночным ценам на территории страны в течение календарного года

рыночная стоимость конечных товаров и услуг, произведенных жителями страны в течение календарного года

рыночная стоимость страны в течение календарного года

Организация британской фирмой производства кроссовок в России

увеличит ВНП Великобритании

увеличит ВВП Великобритании

увеличит и то, и другое

не увеличит ни того, ни другого

Величина ЧВП рассчитывается как

разность между величинами ВВП и ЧВП

разность между величиной ВВП и амортизационными отчислениями

сумма ЧВП и амортизационных отчислений

разность между величиной ЧВП и объемом косвенных налогов

сумма ЧВП и сальдо факторных (первичных) доходов, полученных из-за границы

Что необходимо сделать для определения величины чистого национального дохода

вычесть из величины ВНП сумму косвенных налогов

уменьшить величину ВНП на сумму износа используемых основных фондов

вычесть из величины ВВП сумму амортизационных отчислений за данный период, сумму косвенных налогов и объем государственных субсидий прибавить к ВВП сумму государственных социальных трансфертных платежей

Чтобы перейти от валового национального продукта (ВНП) к чистому национальному продукту (ЧНП), необходимо прибавить чистые инвестиционные расходы вычесть из ВНП чистые инвестиции добавить к ВНП величину амортизации вычесть износ основных фондов

Личный доход это стоимость произведенных за год товаров и услуг доход, полученный домохозяйствами в течение данного года весь доход, предназначенный для личных расходов, после уплаты налогов ВВП минус амортизация

Добавленная стоимость определяется как:  
сумма заработной платы и процента за кредит  
валовая выручка минус текущие материальные затраты  
сумма заработной платы и амортизации  
сумма прибыли и заработной платы

Трансфертные платежи выплаты, не обусловленные производством товаров и услуг просроченные платежи часть произведенного продукта, не имеющая форму дохода рентные доходы

Чтобы перейти от валового национального продукта (ВНП) к чистому национальному продукту (ЧНП), необходимо прибавить чистые инвестиционные расходы вычесть из ВНП чистые инвестиции добавить к ВНП величину амортизации вычесть износ основных фондов

Тема 4. Функциональные формы общественного продукта.

Величина национального дохода рассчитывается как разность между величинами ВВП и ЧВП разность между величиной ВВП и амортизационными отчислениями сумма ЧВП и амортизационных отчислений разность между величиной ЧВП и объемом косвенных налогов сумма ЧВП и сальдо факторных (первичных) доходов, полученных из-за границы

В национальное богатство включаются (5 ответов):

трудовые ресурсы  
инвестиции  
запас и поток благ и услуг на данный момент  
средства производства  
накопленное имущество  
природные ресурсы страны  
материальные ценности  
культурные ценности

Национальное богатство - это:

природные и трудовые ресурсы страны  
запас благ и услуг на данный момент  
запас и поток благ и услуг на данный момент

В национальный доход включаются (5 ответов):

рента  
зарплата  
процент на капитал  
доход от собственности  
прибыль корпораций  
амортизация  
косвенные налоги  
инвестиции  
личный доход  
индивидуальные налоги  
государственные закупки

Располагаемый доход включает

личный доход минус индивидуальные налоги и неналоговые платежи  
сумма, включающая заработную плату, жалованье, ренту и доход в форме процента на капитал минус налог на личный доход  
зарплата и жалованье, доход в форме процента на капитал минус налог на личный доход

Доходы, полученные владельцами факторов производства в сумме составляют:

валовый национальный продукт  
валовый внутренний продукт  
располагаемый доход  
национальный доход

Если индекс потребительских цен вырос по сравнению с предыдущим периодом, то как изменится дефлятор ВВП

также увеличился  
снизился  
остался неизменным

определенно сказать нельзя

Какие индексы используются при расчёте среднего уровня цен «корзины» товаров и услуг (2 ответа)

индекс Пааше

индекс Ласпейреса

индекс потребительских цен

индекс дефлятор ВВП

При расчете дефлятора ВВП используется

индекс Пааше

индекс Ласпейреса

индекс потребительских цен

индекс Херфиндаля

Индекс дефлятор ВВП равен:

сумме реального и номинального ВВП

разности реального и номинального ВВП

произведению реального ВВП на номинальный ВВП

отношению номинального ВВП к реальному ВВП

отношению реального ВВП к номинальному ВВП

Номинальный ВВП представляет собой стоимость товаров и услуг, измеренную

в текущих ценах

в реальных ценах

в ценах базисного периода

в ценах предшествующего периода

Дефлятор ВВП

равен отношению номинального ВВП к реальному ВВП

равен отношению реального ВВП к номинальному ВВП

уменьшается при ускорении инфляции

Если общий уровень цен в стране за год существенно вырастет, а производство товаров и услуг не изменится, то при прочих равных условиях

реальный валовой внутренний продукт (ВВП) увеличится

номинальный ВВП уменьшится

номинальный ВВП увеличится

реальный уровень жизни в стране повысится

Если номинальный ВВП увеличится в два с половиной раза, дефлятор останется без изменений. Как это отразится на величине реального ВВП?

увеличится в пять раз

увеличится в 1,5 раза

увеличится в 2,5 раза

Если объем номинального ВВП и уровень цен повысится, то:  
реальный ВВП увеличится, но в меньшей степени, чем цены  
реальный ВВП увеличится, но в большей степени, чем цена  
реальный ВВП не изменится

эта информация не позволяет определить, как изменится реальный ВВП

Если из национального дохода вычесть налоги на прибыль корпораций, нераспределенную прибыль, и взносы на социальное страхование, а затем приплюсовать трансфертные платежи, то полученная сумма это:

личный доход  
амортизация  
чистый национальный продукт  
располагаемый доход

Не используется при определении объема национального дохода

прибыль корпораций  
трансфертные платежи  
рентный доход  
зарплата

Что представляет собой личный располагаемый доход

начисленную заработную плату  
полученный совокупный доход (заработная плата и другие доходы)  
реальный доход  
полученный совокупный доход за вычетом налоговых и неналоговых обязательных платежей

Общая сумма доходов, приходящаяся на факторы производства в экономике - это:

личный располагаемый доход  
реальный валовой национальный продукт  
национальный доход  
национальное богатство  
чистый национальный продукт

Национальный доход равен:

чистому национальному продукту за вычетом косвенных налогов  
национальному богатству за вычетом косвенных налогов  
валовому национальному продукту за вычетом амортизации

Распределение национального дохода определяется:

ценами на факторы производства  
минимальной заработной платой  
минимальным прожиточным минимумом

В национальном богатстве учитываются:

все имеющиеся в стране экономические блага по состоянию на определенную дату

все имеющиеся в стране экономические и неэкономические блага по состоянию на определенную дату

все созданные в стране за определенный период экономические блага

Школа меркантилистов формой национального богатства считает:

деньги

результат производства

результат труда в сельском хозяйстве

Школа физиократов национальное богатство представляет в виде:

денег

результата труда в сельском хозяйстве

результата производства

Основным источником пополнения и обновления национального богатства является:

налоги

государственный бюджет

общественный продукт

Какая из перечисленных величин включается в национальный доход?

государственные закупки товаров и услуг

валовые инвестиции

рентный доход

Национальное богатство - это

природные ресурсы и культурные ценности

природные ресурсы и человеческие ресурсы

средства производства, накопленное имущество, природные ресурсы, материальные и культурные ценности

Личные потребительские расходы домохозяйств - это

расходы домохозяйств на приобретение товаров и услуг длительного пользования

расходы домохозяйств на приобретение товаров и услуг длительного и кратковременного пользования

трансфертные платежи и налоги

расходы домохозяйств на приобретение товаров и услуг и личные налоги

Тема 5. Макроэкономическое равновесие совокупного спроса и совокупного предложения.

Что происходит если растут цены

держатели ценных бумаг с фиксированной ценой увеличивают свои расходы

растет спрос на деньги и уровень процентной ставки  
расходы, чувствительные к изменению процентной ставки,  
увеличиваются  
у держателей ценных бумаг с фиксированной ценой повышается  
покупательная способность

В ситуации, когда все ресурсы задействованы, достигнут потенциальный  
объем ВНП, рост совокупного спроса ведет  
к увеличению предложения товаров  
к росту цен при неизменном предложении

В ситуации, когда потенциальный объем ВНП еще не достигнут,  
использованы не все ресурсы, рост спроса ведет  
к увеличению предложения товаров  
к росту цен при неизменном предложении

Если произведенный объем ВВП в реальном выражении меньше  
равновесного, то производители  
сокращают производственные запасы и расширяют производство  
увеличивают производственные запасы и расширяют производство  
сокращают и производственные запасы, и производство  
увеличивают производственные запасы и сокращают производство

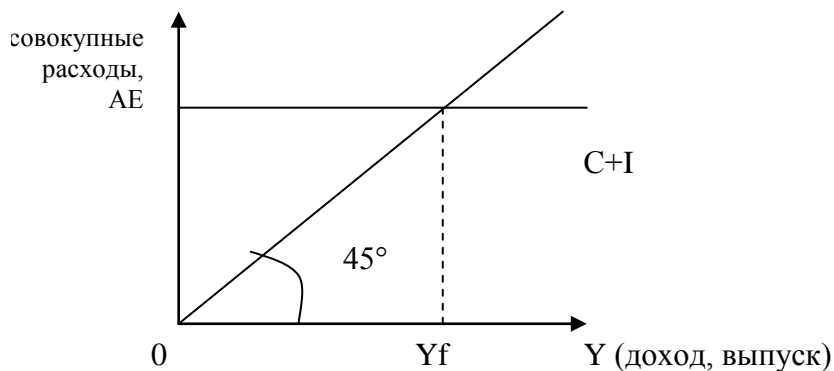
Чем вызвано то, что цены на импортные товары выросли (наиболее  
вероятно)  
сокращением совокупного предложения  
ростом совокупного предложения  
падением совокупного спроса

В экономике в долгосрочном периоде с объемом производства на уровне  
потенциального при увеличении государственных расходов происходит  
следующее:

объем производства возрастает при неизменном уровне цен  
увеличивается общий уровень цен при неизменном объеме производства  
объем производства не изменяется, общий уровень цен снижается

В чем выражаются долгосрочные последствия увеличения предложения  
денег  
увеличении уровня цен без изменения объема выпуска  
увеличении выпуска без изменения уровня цен  
параллельном росте цен и выпуска  
отсутствии изменений как в уровне цен, так и в объемах выпуска

На рисунке изображена ситуация макроэкономического равновесия. При  
этом  $Y$  означает и ситуацию полной занятости. Всегда ли точка  
пересечения кривой  $S+I$  и линии  $45^\circ$  означает вместе с тем и уровень  
полной занятости?



всегда  
не всегда  
никогда

Какую реакцию вызывает государство, ужесточая требования к сохранению окружающей среды  
 рост издержек производства на единицу продукции и смещение кривой совокупного предложения вправо  
 рост издержек производства на единицу продукции и смещение кривой совокупного предложения влево  
 рост издержек производства на единицу продукции и смещение кривой совокупного спроса влево  
 падение издержек производства на единицу продукции и смещение кривой совокупного спроса влево

В макроэкономике совокупный спрос - это  
 государственные расходы и инвестиционный спрос предприятий  
 спрос домохозяйств и чистый экспорт  
 спрос всех макроэкономических субъектов экономики  
 спрос домохозяйств и инвестиционный спрос предприятий

Если экономика находится в стадии депрессии, то в краткосрочном периоде рост AD приведет к  
 повышению цен, но не окажет влияния на динамику ВВП в реальном выражении  
 увеличению объема ВВП в реальном выражении, но не окажет влияния на уровень цен  
 повышению и уровня цен, и объема ВВП в реальном выражении  
 повышению цен и сокращению объема ВВП в реальном выражении

Промежуточный отрезок на кривой совокупного предложения  
 представлен вертикальной линией  
 представлен горизонтальной линией  
 имеет положительный наклон  
 имеет отрицательный наклон

Кривая совокупного спроса выражает соотношение между:



уровнем цен и совокупными расходами на покупку товаров и услуг  
уровнем цен и произведенным ВВП в реальном выражении  
уровнем цен, который признают покупатели, и уровнем цен, который удовлетворяет продавцов  
объемами произведенного и потребленного ВВП в реальном выражении

Если налоги на предпринимательство растут, то  
AD сокращается, а объем AS не меняется  
AS сокращается, а объем AD не меняется  
сокращаются AS и AD  
растут AS и AD

Кривая AS выражает соотношение между  
уровнем цен и потребляемым объемом ВВП в реальном выражении  
уровнем цен и произведенным объемом ВВП в реальном выражении  
уровнем цен, по которым производители желают продавать, а покупатели - покупать товары

Что предполагает кейнсианская модель  
вертикальную кривую AS на уровне потенциального ВВП  
горизонтальную кривую AS на некотором уровне цен, соответствующем уровню ВВП ниже потенциального  
кривую AS с небольшим положительным наклоном, отражающую воздействие эффекта процентных ставок

Классическая модель предполагает, что кривая совокупного предложения (AS) будет  
горизонтальной на уровне цен, определяемом совокупным спросом  
горизонтальной на уровне цен, определяемой ставкой процента и государственной политикой  
вертикальной на произвольном уровне ВВП  
вертикальной на уровне потенциального ВВП

Депрессивному состоянию экономики, когда не используется большое количество экономических ресурсов отвечает  
кейнсианский (горизонтальный) участок кривой совокупного предложения  
кейнсианский (вертикальный) участок кривой совокупного предложения  
классический (горизонтальный) участок кривой совокупного предложения  
классический (вертикальный) участок кривой совокупного предложения  
восходящий участок кривой совокупного предложения

Состоянию экономики с полной занятостью, когда дальнейшее повышение цен не приводит к увеличению используемых ресурсов, поскольку они уже расходуются полностью, отвечает  
кейнсианский (горизонтальный) участок кривой совокупного предложения  
кейнсианский (вертикальный) участок кривой совокупного предложения  
классический (горизонтальный) участок кривой совокупного предложения

классический (вертикальный) участок кривой совокупного предложения  
восходящий участок кривой совокупного предложения

С ростом уровня цен требуется больший объем денег в обращении, возникает их дефицит и возрастает их цена; спрос на инвестиционные и потребительские товары сокращается. Этот эффект называется:

эффект процентной ставки

эффект кассовых остатков

эффект импорта

Следующее утверждение является верным

кривая AD имеет отрицательный наклон

когда государство ужесточает требования к сохранению окружающей среды, это приводит к росту издержек производства на единицу продукции и смещает кривую совокупного предложения вправо  
рост реального объема производства не может сопровождаться ростом цен

Что НЕ может отражать сдвиг кривой совокупного спроса вправо

повышение уровня цен и реального объема ВВП одновременно

повышение уровня цен при отсутствии роста реального объема ВВП

рост реального объема ВВП при отсутствии повышения цен

повышение уровня цен и падение реального объема ВВП одновременно

Если уровень цен растет, а производство падает, то это вызвано:

смещением кривой совокупного спроса вправо

смещением кривой совокупного спроса влево

смещением кривой совокупного предложения влево

смещением кривой совокупного предложения вправо

Кейнсианский отрезок на кривой совокупного предложения

имеет положительный наклон

имеет отрицательный наклон

представлен вертикальной линией

представлен горизонтальной линией

Если совокупное предложение превышает совокупный спрос при условии, что государственные расходы и чистый экспорт равны нулю, то

сумма потребительских и инвестиционных расходов равна сбережениям

сбережения равны инвестициям

сбережения превосходят планируемые инвестиции

Кривая совокупного спроса повышается, если:

падает уровень цен

растет уровень цен

увеличиваются избыточные производственные ценности

снижается валютный курс национальной денежной единицы

Чем классическая модель объясняет одновременное снижение ВВП и уровня цен  
только сдвигом AD влево  
только сдвигом AD вправо  
только снижением потенциального ВВП  
уменьшением совокупного спроса и потенциального ВВП

Чем классическая модель объясняет снижение ВВП при сохранении уровня цен  
одновременным уменьшением совокупного спроса и потенциального ВВП  
увеличением совокупного спроса при неизменном потенциальном ВВП  
увеличением потенциального ВВП при неизменном AD  
увеличением AD при снижении потенциального ВВП

Что включает в себя государственная политика по увеличению совокупного предложения  
сокращение потребительского импорта  
сужение рынка товаров и услуг  
повышение товарности народного хозяйства  
национализацию частных предприятий

Как объясняется классической моделью снижение ВВП при сокращении уровня цен  
одновременным уменьшением совокупного спроса и потенциального ВВП  
увеличением совокупного спроса при неизменном потенциальном ВВП  
увеличением потенциального ВВП при неизменном совокупном спросе

Согласно положениям классической модели  
уровень совокупного спроса определяется объемом производства  
цены и номинальная заработная плата жесткие  
кривая совокупного предложения вертикальна и не может сдвигаться ни вправо, ни влево  
инвестиции и сбережения в экономике определяются разными факторами и не могут быть уравновешены изменением ставки процента

С ростом уровня цен падает покупательная способность денег и некоторых других финансовых активов, в результате чего их владельцы становятся беднее и сокращают свой потребительский спрос. Этот эффект называется:  
эффект Кейнса  
эффект Пигу  
эффект Манделла-Флеминга

С ростом уровня цен падает покупательная способность денег и некоторых других финансовых активов, в результате чего их владельцы становятся беднее и сокращают свой потребительский спрос. Этот эффект называется:

эффект процентной ставки  
эффект кассовых остатков  
эффект импорта

С ростом уровня цен импортные товары дешевеют относительно отечественных, в результате чего спрос на импортные товары возрастает, а на отечественные падает. Этот эффект называется:

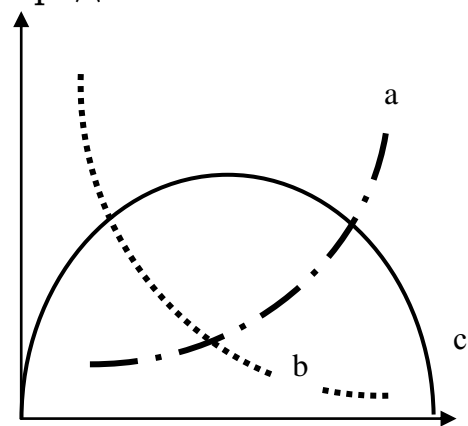
эффект процентной ставки  
эффект кассовых остатков  
эффект импорта

С ростом уровня цен импортные товары дешевеют относительно отечественных, в результате чего спрос на импортные товары возрастает, а на отечественные падает. Этот эффект называется:

эффект Кейнса  
эффект Пигу  
эффект Манделла-Флеминга

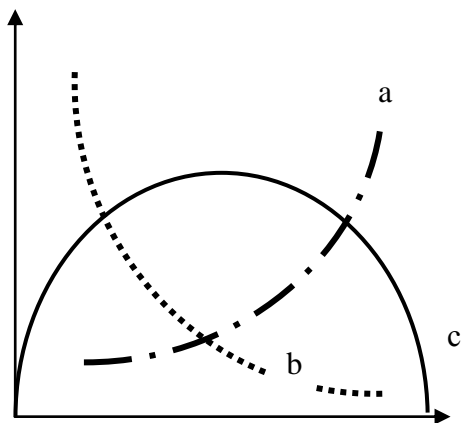
Промежуточному состоянию экономики, когда для вовлечения дополнительных ресурсов требуется увеличение цен, отвечает кейнсианский (горизонтальный) участок кривой совокупного предложения кейнсианский (вертикальный) участок кривой совокупного предложения классический (горизонтальный) участок кривой совокупного предложения классический (вертикальный) участок кривой совокупного предложения восходящий участок кривой совокупного предложения

Определите, какая из кривых на рисунке является кривой совокупного предложения



a  
b  
c

Определите, какая из кривых на рисунке является кривой совокупного спроса



a  
b  
c

Отрицательный наклон кривой совокупного спроса объясняется действием эффекта реального богатства (эффект А.Пигу). Установите правильную последовательность действия эффекта реального богатства: 1- увеличение потребительских расходов; 2 - повышение покупательной способности финансовых активов; 3 - снижение уровня цен; 4 - увеличение совокупного спроса.

- 3,2,1,4
- 1,2,4,3
- 3,1,2,4
- 4,1,2,3

Отрицательный наклон кривой совокупного спроса объясняется действием эффекта импортных закупок. Установите правильную последовательность действия эффекта импортных закупок: 1- увеличение совокупного спроса; 2 - повышение спроса на отечественные товары; 3 - снижение относительной стоимости отечественных товаров; 4 - снижение уровня цен.

- 4,3,2,1
- 1,2,4,3
- 3,1,2,4
- 4,1,2,3

## Тема 6. Потребление, сбережение и инвестиции

Объем потребления и объем сбережений:

в сумме равны объему дохода

больше дохода в условиях экономического роста

всегда меньше дохода

Предельная склонность к сбережению

всегда меньше 1

всегда равна 0

равна 1

всегда больше 1

Предельная склонность к потреблению  
всегда меньше 1  
всегда равна 0  
равна 1  
всегда больше 1

Предельная склонность к потреблению  
прирост потребления по отношению к приросту сбережений  
соотношение между объемом потребления и дохода  
прирост объема потребления на единицу прироста дохода

Предельная склонность к сбережению  
прирост потребления по отношению к приросту сбережений  
соотношение между объемом потребления и дохода  
прирост объема сбережений на единицу прироста дохода

Что показывает эффект (принцип) мультипликатора  
изменение дохода при увеличении инвестиций  
изменение дохода при снижении инвестиций  
изменение дохода при неизменной величине инвестиций  
изменение дохода при изменении инвестиций

Соотношение между потреблением и сбережением в условиях  
экономического роста  
изменяется  
равно единице  
больше единицы

Сбережения в кейнсианской теории  
все накопленное имущество домохозяйств и сбережения населения  
реальные кассовые остатки всех рыночных субъектов  
часть дохода, вложенная в ценные бумаги  
часть дохода домохозяйств, неизрасходованная в данном периоде  
времени

Потребление в кейнсианской теории  
часть дохода домохозяйств, затраченная на покупку товаров и услуг в  
текущем периоде  
часть дохода, предназначенная на покупку товаров и услуг в будущем  
периоде  
остаток дохода, накапливаемый на банковских счетах

Обратную зависимость выражает отношение между:  
сбережениями и уровнем процентной ставки  
инвестиционными расходами и уровнем процентной ставки  
инвестиционными расходами и национальным доходом

потребительскими расходами и располагаемым доходом

Сбережения могут превышать инвестиции, если  
уровень процентной ставки растет  
в течение длительного времени в экономике существует перепроизводство  
и безработица  
в плановой экономике

Если люди становятся менее бережливыми, то при прочих равных  
условиях  
цена кредита будет падать  
будет расти спрос на кредит  
кривая сбережений сдвинется влево  
величина сбережений будет расти при снижении уровня процентной  
ставки

Согласно кейнсианской концепции потребительских расходов  
если располагаемый доход растет, потребительские расходы падают  
потребительские расходы имеют непосредственное отношение к  
располагаемому доходу  
если располагаемый доход растет, то увеличивается доля сбережений

Дж. М. Кейнс утверждает, что объем потребительских расходов в стране  
зависит, прежде всего, от:  
места жительства потребителя  
возраста членов семьи  
темпов прироста предложения денег  
уровня располагаемого дохода

В чем выражается связь между предельной склонностью к потреблению и  
к сбережению  
их сумма равна 1  
отношение между ними характеризует среднюю склонность к  
потреблению  
их сумма равна располагаемому доходу  
их сумма равна 0

Если домохозяйства не тратят весь свой доход на потребление и  
помещают неизрасходованную сумму в банк, то можно сказать, что они  
сберегают, но не инвестируют  
инвестируют, но не сберегают  
не сберегают и не инвестируют  
и сберегают, и инвестируют

Если объем располагаемого дохода уменьшается, то при прочих равных  
условиях  
растут и потребительские расходы, и сбережения

потребительские расходы растут, а сбережения сокращаются  
потребительские расходы сокращаются, а сбережения растут  
сокращаются и потребительские расходы, и сбережения

Из перечисленных отношений выражает прямую зависимость  
отношение между потребительскими расходами и располагаемым доходом  
отношение между инвестициями и располагаемым доходом  
отношение между потребительскими расходами и численностью населения

Предельная склонность к сбережению - это  
прирост сбережений на единицу прироста располагаемого дохода  
отношение совокупного сбережения к совокупному доходу  
кривая, характеризующая величину сбережений при данном уровне дохода  
изменение сбережений, вызванное изменением дохода

Рост предельной склонности к сбережению  
оказывает отрицательное воздействие на рост инвестиций и темпы роста ВВП  
оказывает благоприятное воздействие на инвестиции и объем ВВП

Изменения в уровне ставки процента оказывают большее влияние на:  
импорт  
инвестиции  
государственные расходы  
экспорт

Инвестиции  
часть дохода, не израсходованная в текущем периоде  
вложения во все виды производственных и непроизводственных ресурсов  
приобретение недвижимости  
приобретение товаров длительного пользования, а также валюты и золота

Чистые инвестиции  
затраты непроизводственного характера  
истраченные населением деньги  
валовые инвестиции минус налоги  
валовые инвестиции минус амортизация

К понятию "реальные инвестиции" относятся  
долгосрочные вложения капитала в отрасли материального производства  
любое количество накопленного дохода, которое не направляется на сбережение  
любая покупка акции

Если реальная процентная ставка увеличится, то



кривая спроса на инвестиции сдвинется вправо  
кривая спроса на инвестиции сдвинется влево  
величина инвестиционных расходов сократится

Капитальные вложения в землю, недвижимость, машины, оборудование называются  
портфельными инвестициями  
прямыми инвестициями  
валовыми инвестициями  
реальными инвестициями

Вложение капитала в различные ценные бумаги  
реальные инвестиции  
частные инвестиции  
финансовые инвестиции  
прямые инвестиции

На категории "склонность к сбережению" основывается подход  
неоклассический  
кейнсианский  
монетаристский  
классический

К реальным инвестициям относятся  
покупка фирмой "Альта" акций фирмы "Бисер"  
помещение фирмой "Альта" временно свободных средств на счет в "Инвест-банк"  
покупка фирмой "Альта" участка земли под расширение производства

Мультипликатор автономных расходов есть:  
отношение номинального ВВП к изменению любого компонента автономных расходов  
отношение изменения реального ВВП к изменению любого компонента автономных расходов  
отношение изменения равновесного ВВП к изменению любого компонента расходов

Мультипликатор автономных расходов показывает:  
во сколько раз прирост (сокращение) номинального ВВП превосходит первоначальный прирост (сокращение) автономных расходов  
во сколько раз суммарный прирост (сокращение) совокупного дохода превосходит первоначальный прирост (сокращение) автономных расходов

Если инвестиции очень чувствительны к процентной ставке:  
IS перпендикулярна оси абсцисс  
IS становится более пологой  
IS становится более крутой

Инвестиционные расходы, которые намерены осуществить производители при любом потенциальном уровне годового дохода, это -  
автономные инвестиции  
фактические инвестиции  
плановые инвестиции  
теоретические инвестиции

В модели акселератора прирост инвестиций в текущем периоде пропорционален  
доходу в предыдущем периоде  
приросту дохода в текущем периоде  
приросту сбережений в предыдущем периоде  
приросту дохода в предыдущем периоде

Тема 7. Цикличность экономического развития. Экономические кризисы.

Закономерность долговременного экономического развития проявляется в том,  
что оно является циклическим  
что оно является равномерным

Циклический характер развития экономики проявляется:  
в колебаниях экономической конъюнктуры, имеющих периодический характер  
в периодических спадах деловой активности  
в периодических подъемах деловой активности  
все ответы верны

Фазами классического промышленного цикла принято считать:  
кризис, депрессию, оживление, подъем  
бум, подъем, оживление и рост экономики  
депрессию, спад, падение деловой активности

В период кризисного падения производства наблюдается  
рост безработицы  
снижение безработицы  
занятость остается неизменной

В период оживления экономики  
реальный объем производства увеличивается  
номинальный объем производства увеличивается  
номинальный объем производства остается без изменений  
уменьшается реальный объем производства, а номинальный растет

Продолжительность экономического цикла  
один год

пять лет  
десять лет  
нельзя дать однозначного ответа

Что изучается в теории экономического цикла  
механизм согласования планов фирм, потребителей, государства  
причины колебаний реального объема национального производства,  
факторы и условия устойчивого равновесного роста экономики  
структура ВВП страны

К строительному экономическому циклу относятся колебания  
экономической конъюнктуры с периодом  
50 и более лет  
30 лет  
10 лет  
1 год

Кто считал, что причиной, вызывающей экономические циклы является  
воздействие пятен на Солнце  
Джевонс  
Сисмонди  
Фишер  
Туган-Барановский

Долгосрочный цикл экономической конъюнктуры назван по имени его  
первооткрывателя циклом:  
Китчина  
Жугляра  
Кондратьева  
Кузнеца

Первооткрывателем среднесрочных экономических циклов был  
Китчин  
Жугляр  
Кондратьев  
Кузнец

С чем связан экономический цикл  
действием только внешних факторов  
действием внешних и внутренних факторов  
факторами, преимущественно влияющими на динамику совокупного  
спроса  
факторами, преимущественно влияющими на динамику предложения

Из перечисленных явлений не соответствует периоду экономического  
спада  
снижение инвестиций в оборудование с длительным сроком службы

падение курса акций  
сокращение налоговых поступлений  
уменьшение объема пособий по безработице

К экзогенным, внешним причинам циклического развития относятся (2  
правильных ответа)

природно-климатические явления  
спрос и предложение  
политические явления и процессы

К эндогенным, внутренним причинам циклического развития относятся

природно-климатические явления  
спрос и предложение  
политические явления и процессы

Численное значение, какого из следующих показателей падает после наступления фазы подъема и растет после наступления фазы спада

объем товарных запасов в обрабатывающей промышленности  
объем ВВП  
средняя продолжительность рабочей недели  
курсы ценных бумаг

Циклический характер экономического развития характерен для

рыночной экономики  
традиционной экономики  
командно-административной экономики  
любого типа экономики

Антициклическое регулирование экономики направлено

на сокращение кризисного падения производства  
на ускорение экономического роста  
на стабилизацию экономического развития

Самое сильное влияние на ход экономического цикла оказывает динамика

потребительских расходов  
государственных расходов  
инвестиционных расходов  
экспорта  
импорта

Циклический характер развития экономики проявляется в

колебаниях экономической конъюнктуры, имеющей периодический характер  
колебаниях экономической конъюнктуры, имеющей сезонный характер  
неравномерности экономического роста  
макроэкономическом равновесии

В период спада экономики снижаются (2 ответа)

занятость

инвестиции

социальные трансферты

безработица

Проциклическими показателями, которые изменяются в направлении соответствующем циклам, являются (2 ответа)

количество безработных

величина товарно-материальных запасов фирм

курсы ценных бумаг

величина прибыли фирм

Контрциклическими показателями, которые изменяются в направлении противоположном циклам, являются (2 ответа)

количество безработных

величина товарно-материальных запасов фирм

курсы ценных бумаг

величина прибыли фирм

В период экономического подъема (2 ответа)

увеличивается дефицит государственного бюджета

увеличиваются потребительские расходы

повышаются цены

растет безработица

В период экономического спада (2 ответа)

увеличивается дефицит государственного бюджета

увеличиваются потребительские расходы

повышаются цены

растет безработица

В период экономического спада происходит рост (2 ответа)

товарно-материальных запасов фирм

безработицы

инвестиций

инфляции

В период экономического подъема снижаются (2 ответа)

товарно-материальные запасы фирм

безработица

инвестиции

инфляция

Тема 8. Инфляция

Рост уровня цен и одновременное повышение уровня безработицы в стране

невозможны

возможны лишь в условиях централизованной системы

могут быть обусловлены снижением совокупного предложения

могут быть вызваны падением совокупного спроса

Инфляция спроса есть инфляция, вызванная сдвигом

кривой AD вправо

кривой AS влево

кривой AD влево

кривой AS вправо

Инфляция издержек есть инфляция, вызванная сдвигом

кривой AD вправо

кривой AS влево

кривой AD влево

кривой AS вправо

Инфляция – это:

падение ценности или покупательной способности денег

рост стоимости жизни

Повышение цен на энергоресурсы дает

инфляцию спроса

инфляцию предложения

$(\text{Цены текущего месяца} / \text{цены базового месяца}) \times 100\%$  - это

уровень инфляции

темп инфляции

$((\text{Индекс цен текущего месяца} - \text{индекс цен прошедшего месяца}) / \text{Индекс цены текущего месяца}) \times 100\%$  - это

темп инфляции

уровень инфляции

Для борьбы с инфляцией Центральному банку следует

выпускать государственные ценные бумаги

уменьшить норму банковских резервов

уменьшить учетную ставку, которая приведет к уменьшению процентов по вкладам в коммерческих банках

Государственная антиинфляционная политика в длительной перспективе опирается на:

увеличение финансирования отдельных видов деятельности

рост дотаций и субсидий

рост бюджетного дефицита

ограничение денежной массы

Замедление темпа инфляции непосредственно выгодно  
всему населению страны  
продавцам, торгующим в рассрочку  
клиентам банка, взимающего фиксированный процент  
правительству страны

От внезапного роста инфляции меньше всего проиграют:  
люди, живущие на фиксированную пенсию  
владельцы страховых полисов, застраховавшие свою жизнь  
люди, получившие беспроцентный заем

Инфляционный налог повышается, если:  
увеличивается выпуск государственных облигаций  
повышается ожидаемый темп инфляции  
повышается фактический темп инфляции  
уменьшается спрос населения на реальные кассовые остатки

Дефицит государственных бумаг непосредственно не приводит к  
инфляции, если он  
не превышает 5 % от ВВП  
финансируется за счет размещения государственных облигаций  
финансируется за счет правительственных займов у Центрального банка  
покрывается за счет выпуска дополнительного количества наличных денег

Инфляцию спроса может вызвать следующий фактор  
рост дефицита государственных бумаг  
повышение цен на нефть  
снижение предельной склонности к потреблению  
повышение ставок подоходного налога с населения

Инфляция предложения может возникнуть в результате  
роста дефицита государственного бюджета  
увеличения дефицита платежного бюджета страны  
повышения ставок заработной платы  
увеличения чистого экспорта

Что из перечисленного, скорее всего, станет причиной роста инфляции  
рост цен на энергоносители  
начало разработки обширного угольного бассейна  
повышение Центральным банком учетной ставки (ставки  
рефинансирования)  
отмена льгот по подоходному налогу с физических лиц

При росте темпа инфляции рыночная цена государственных обязательств  
с фиксированным процентом

будет иметь тенденцию к росту  
будет иметь тенденцию к снижению  
будет стабильна и равна номиналу  
упадет до нуля

При снижении темпа инфляции выигрывают  
кредиторы и работники с фиксированной заработной платой  
должники и работники с фиксированной заработной платой  
кредиторы и работодатели, выплачивающие своим работникам  
фиксированную заработную плату  
должники и работодатели, выплачивающие своим работникам  
фиксированную заработную плату

Что из перечисленного не имеет отношение к инфляции издержек?  
рост занятости и выпуска  
"догоняющий" рост заработной платы  
шоки предложения  
рост издержек на единицу продукции

Как изменится реальный доход работника, если за год его номинальный  
доход увеличился с 30 до 40 тысяч у.е, а темпы инфляции составили 10%:  
недостаточно информации  
не изменится  
уменьшится  
возрастет

Если номинальный доход повысился на 8%, а уровень цен возрос на 10%,  
то как изменился реальный доход:  
возрос  
уменьшился  
не изменился

Годовой рост цен в интервале от 101 до 200% имеет инфляция:  
галопирующая  
умеренная  
гиперинфляция

Если повышаются цены на сырье, растет заработная плата, а объем  
производства и занятость снижаются, то это: (2 ответа)  
инфляция спроса  
стагфляция  
инфляция издержек производства  
ожидаемая инфляция

Реальная ставка процента «r» представляет собой:  
сумму номинальной ставки процента и темпа инфляции «n»  
сумму номинальной ставки процента и роста ожидаемой инфляции



разницу между номинальной ставкой процента и темпом инфляции «n»

Номинальная ставка процента « i » равна:  
реальной ставке процента плюс прирост инвестиций  
сумме реальной ставки процента и темпа инфляции

Эффект Фишера заключается в том, что  
номинальная ставка в условиях инфляции изменяется так, что реальная ставка процента растёт  
номинальная ставка в условиях инфляции изменяется так, что реальная ставка процента упадёт  
номинальная ставка в условиях инфляции изменяется так, что реальная ставка процента остаётся неизменной

Индекс потребительских цен измеряет  
изменение стоимости ежегодно меняющейся корзины потребительских товаров и услуг  
изменение стоимости фиксированной корзины потребительских товаров и услуг за год  
номинальное количество денег, которое необходимо потребителям для обеспечения фиксированного уровня полезности  
стоимость товаров и услуг, которое можно купить на номинальный доход  
стоимость товаров и услуг, которое можно купить на реальный доход

Установите соответствие между различными факторами, вызывающими инфляцию, и видами инфляции

1 - Рост зарплаты	А - инфляция предложения
2 - Замораживание цен на некоторые товары правительством	Б - галопирующая инфляция
3 - Эмиссионное финансирование дефицита госбюджета	В - подавленная (скрытая) инфляция
4 - Рост государственных закупок товаров и услуг	Г - инфляция спроса

1А, 2В, 3Б, 4Г

1Б, 2В, 3А, 4Г

1А, 2Г, 3Б, 4В

Установите соответствие между формами проявления и видами инфляции

1 - Темп инфляции в стране составил 11,9%	А - галопирующая инфляция
2 - Цены на нефть повысились на 9,1%	Б - несбалансированная инфляция
3 - Цены на хлеб повысились на 2%, а на молоко на 5%	В - инфляция предложения
4 - В стране нарастает	Г - подавленная (скрытая)

дефицит и на покупку некоторых товаров введены талоны	инфляция
---	----------

1А, 2В, 3Б, 4Г

1Б, 2В, 3А, 4Г

1А, 2Г, 3Б, 4В

Установите соответствие между различными факторами, вызывающими инфляцию, и видами инфляции

1 - Рост мировых цен на нефть	А - подавленная (скрытая) инфляция
2 - Замораживание правительством цен на некоторые товары	Б - инфляция предложения
3 - Эмиссионное финансирование дефицита госбюджета	В - галопирующая инфляция
4 - Превышение темпов роста спроса над темпами роста предложения	Г - инфляция спроса

1Б, 2А, 3В, 4Г

1Б, 2В, 3А, 4Г

1А, 2Г, 3Б, 4В

Тема 9. Рынок труда, занятость и безработица

По состоянию здоровья инженер переехал в другой город и из-за переезда не работал полтора месяца. Это должно быть учтено при исчислении как фрикционной, так и структурной безработицы  
циклической безработицы  
фрикционной безработицы  
структурной безработицы

Наталья Н., испортив отношения в коллективе, уволилась с работы и потратила 3 недели на то, чтобы найти работу. В период поиска Натальей работы ее следовало учесть при исчислении как фрикционной, так и структурной безработицы  
циклической безработицы  
фрикционной безработицы  
структурной безработицы

В сказке "По щучьему веленью" Емеля не работает. Это вносит вклад в увеличение структурной безработицы  
вносит вклад в увеличение циклической безработицы  
не вносит вклад в увеличение безработицы  
вносит вклад в увеличение фрикционной безработицы

За строительством электростанций, использующих нефть в качестве источника энергии, последовало закрытие ряда угольных шахт и массовое увольнение шахтеров. Это внесло вклад в увеличение как фрикционной, так и циклической безработицы  
циклической безработицы  
фрикционной безработицы  
структурной безработицы

"Если человек в трудоспособном возрасте не работает, он является безработным". Это утверждение  
неверно  
верно  
верно в том случае, если этот человек активно ищет работу  
верно в том случае, если этот человек не учится в общеобразовательной школе или на дневном отделении вуза

Уровень безработицы при полной занятости (естественный уровень безработицы)  
учитывает циклическую безработицу  
учитывает фрикционную и структурную безработицу  
равен нулю

Измеряемая безработица может быть ниже фактической безработицы, так как  
некоторые работники хотели бы найти работу, но отчаялись и прекратили поиски  
измеряемая безработица не включает фрикционных безработных  
некоторые из тех лиц, которые называют себя безработными, просто не занимались поиском работы  
измеряемая безработица не включает в себя подростковую безработицу

Что из перечисленного ниже может сократить размеры структурной безработицы?  
увеличение пособий по безработице  
увеличение налогов на корпорации  
государственные программы по профессиональной переподготовке  
увеличение размеров минимальной заработной платы  
сокращение денежной массы

Если правительство преследует цель снизить естественный уровень безработицы в экономике, то все нижеперечисленные меры макроэкономической политики будут одобрены в парламенте, за исключением  
повышение уровня пособий по безработице  
функционирование государственных служб занятости  
введение государственных программ профессиональной переподготовки

введение бонусных программ страхования по безработице для лиц, которые быстро находят новые рабочие места

Почему руководители корпораций неохотно, даже по требованию профсоюзов, увеличивают заработную плату своим рабочим и добровольно жертвуют нищим, безработным и убогим?  
они создают в обществе о себе благоприятное мнение  
они убеждены, что рабочим некуда деваться, а нищих жалеют  
они убеждены, что это выгодно

В рыночной экономике высокая заработная плата в основном зависит от узаконенного минимума заработной платы действий правительства  
высокой производительности труда  
специальной ответственности руководителей предприятия

С возрастанием расходов государства на социальную поддержку малообеспеченных семей уровень бедности в обществе непрерывно растет  
сначала снижается, затем возрастает  
сначала возрастает, затем снижается

Рост уровня цен и одновременное повышение уровня безработицы в стране невозможны  
возможны лишь в условиях централизованной системы  
могут произойти при снижении количества доступных ресурсов  
являются прямым следствием роста совокупного предложения

Ольге, Игорю, Ларисе и Петру по 25 лет. Ольга - домохозяйка, воспитывающая ребенка. Игорь - студент вуза. Лариса, активно искавшая работу в прошлом году, отчаялась ее найти и прекратила поиски, хотя по-прежнему хочет работать. Петр не работает и стоит на учете в службе занятости. Кто из четверых считается безработным?  
все четверо  
Лариса и Петр  
только Петр  
только Лариса

Молодой человек, только что закончивший общеобразовательную школу, желал бы устроиться на работу. Несмотря на то, что газеты пестрят объявлениями с предложениями о работе, активные поиски работы не приносят успеха по причине отсутствия у молодого человека какого-либо опыта и квалификации. Это событие  
должно быть учтено при подсчете уровня структурной безработицы  
должно быть учтено при подсчете уровня циклической безработицы  
не следует учитывать при подсчете уровня безработицы

должно быть учтено при подсчете уровня фрикционной безработицы

Какие из названных направлений характеризуют деятельность бирж труда

регистрация безработных

создание рабочих мест посредством расширения инвестиций

выплата пособий по безработице

Определение занятости по методологии МОТ содержит два основных признака:

экономически активное население и рабочая сила

работающие и временно не работающие

работа и доход от нее деньгами и натурой

Социальная структура занятости населения в рыночной экономике представлена в основном следующими социальными группами:

олигархами и государством

наемными работниками и работодателями

рабочими, крестьянами и интеллигенцией

Чем больше размеры пособий по безработице, тем

быстрее обеспечивается естественный уровень безработицы

короче поиск работы

продолжительнее поиск работы

Институциональная безработица, порожденная чрезмерными социальными выплатами:

повышает уровень жизни в стране

снижает предложение рабочей силы на рынке труда и способствует увеличению безработицы

снижает предложение рабочей силы на рынке труда и повышает трудовую мотивацию

Существует тесная зависимость заработной платы и цен на потребительские товары:

от размеров безработицы

от кривой Филлипса

от цены труда

Норма безработицы – это:

отношение численности безработных к численности рабочей силы

сумма уровней фрикционной и структурной безработицы

доля безработицы, которая соответствует целесообразному уровню занятости

отношение численности безработных к численности экономически активного населения

Можно ли утверждать, что если реальный ВВП равен потенциальному, то в соответствии с кривой Филлипса, учитывающей инфляционные ожидания, фактический уровень инфляции равен нулю?

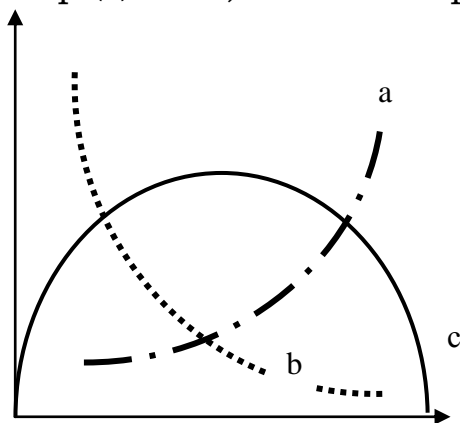
- да
- нет

Рост ожидаемой инфляции служит причиной сдвига кривой Филлипса (с уровнем инфляции по вертикальной оси)  
вправо на величину, равную росту инфляции  
влево на величину, равную росту инфляции  
вниз на величину, равную этому росту  
вверх на величину, равную этому росту

Взаимосвязь инфляции и безработицы отражает:

- кривая Лоренца
- закон А. Оукена
- кривая Филлипса

Определите, какая из кривых на рисунке является кривой Филлипса



- a
- b
- c

Согласно закону Оукена, при  $\beta=2,5$  двухпроцентное превышение фактического уровня безработицы над естественным уровнем означает, что отставание фактического объема ВВП от реального составляет:

- 2%
- 4%
- 3%
- 5%

Возможность участия населения в трудовой деятельности измеряется показателем

- экономически активное население
- самодетальное население
- занятое население
- численность населения

Если сравнить ситуацию, когда поведение экономических агентов основано на том, что ожидаемая инфляция равна инфляции ожидаемого года, с поведением экономических агентов, соответствующим концепции рациональных ожиданий, то можно предположить, что движение экономики к новой точке долгосрочного равновесия (когда уровень безработицы равен естественному) вследствие изменений в фискальной или денежной политике требует

меньше времени

больше времени

столько же времени

Согласно монетаристской концепции между инфляцией и безработицей существует обратная зависимость

в краткосрочном периоде

в долгосрочном периоде

как в краткосрочном, так и в долгосрочном периодах

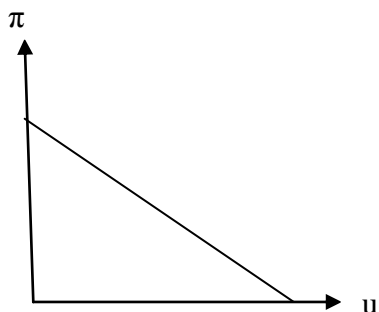
Уровень инфляции в современной краткосрочной кривой Филипса зависит от:

ожидаемой инфляции

отклонения фактической безработицы от естественного уровня

шоков предложения

всё перечисленное верно



На рисунке показана кривая Филипса, отражающая взаимосвязь между инфляцией ( $\pi$ ) и безработицей ( $u$ ). Если повысится естественный уровень безработицы, то:

кривая сдвинется влево и станет более пологой

кривая сдвинется влево и станет более крутой

кривая сдвинется вправо и станет более пологой

кривая сдвинется влево и станет более крутой

Тема 10. Совокупные доходы населения и их перераспределение. Социальная политика в рыночной экономике.

Экономическая система, направленная на реализацию целей социальной справедливости, защищенности, высокого уровня и качества жизни относится к рыночной

плановой  
традиционной  
социально-рыночной

Экономическая модель, оценивающая распределение доходов с позиций социального равенства, ближе к рыночной модели  
уравнительной модели  
социально-рыночной экономике  
плановой экономике

Одним из принципов социально-рыночной экономики является защита конкуренции  
отсутствие социального партнерства  
невмешательство государства в рыночную экономику

Страной с социально-рыночной экономикой является США  
Канада  
Германия

Уменьшение степени неравенства в распределении доходов отразится на кривой Лоренца  
перемещением кривой фактического распределения вверх  
перемещением кривой фактического распределения вниз  
приближением кривой фактического распределения к биссектрисе  
совпадением кривой фактического распределения с биссектрисой

В настоящее время ООН в качестве основного обобщающего показателя уровня развития стран использует  
ВВП на душу населения  
национальный доход на душу населения  
индекс человеческого развития  
темпы экономического роста

В экономической теории неравенство доходов демонстрируется с помощью кривой Лоренца  
Филлипса  
Джини

В случае абсолютного равенства в распределении доходов коэффициент Джини будет равен  
0  
1  
100 %  
значению от 0 до 1



Модель, рассматривающая распределение доходов с позиции экономической эффективности ближе к рыночной модели  
уравнительной модели  
смешанной модели  
теории социально-рыночной экономики

Одним из создателей концепции социально-рыночной экономики является Дж. М. Кейнс  
Л. Эрхард  
В. Парето  
М. Лоренц

Кривая Лоренца показывает  
неравенство в распределении доходов различных слоев населения  
распределение доходов бедных слоев населения  
сумму излишков потребителей и производителей  
распределение доходов богатых слоев населения

Реальная заработная плата не изменяется, если:  
номинальная заработная плата возрастает пропорционально росту цен потребительских товаров  
номинальная заработная плата опережает рост цен на потребительском рынке  
номинальная заработная плата отстает от роста цен на потребительском рынке

Реальная заработная плата соответственно возрастает, если:  
номинальная заработная плата опережает рост цен на потребительском рынке  
номинальная заработная плата неизменна, а цены растут  
номинальная заработная плата падает

Как отразится на конфигурации кривой Лоренца социальная политика государства, направленная на увеличение трансфертов для малообеспеченных семей и повышение ставок налогообложения доходов наиболее обеспеченных групп семей? Кривая Лоренца:  
будет отдаляться от линии абсолютного равенства  
не претерпит изменений  
будет больше приближаться к линии абсолютного равенства

Уровень бедности определяется на основе:  
фактической заработной платы  
прожиточного минимума  
минимальной заработной платы

К социально-экономическим показателям относятся:

производительность труда

материалоемкость и фондоемкость

уровень бедности, прожиточный минимум, расходы на образование

антропогенная нагрузка на биосферу, хозяйственная емкость биосферы

Коэффициент Джини вырос с 0,22 до 0,35. Это означает, что

среднедушевые реальные доходы уменьшились

дифференциация доходов усилилась

лица с фиксированными номинальными доходами стали богаче

доля семей, доход которых ниже прожиточного минимума, выросла

В России в качестве порога бедности используется

прожиточный минимум

фактическая заработная плата

минимальная заработная плата

Политика распределения доходов тяготеет к рыночной модели в:

Германии

Швеции

России

США

Распределение доходов в рыночной экономике осуществляется

по тарифному плану

в зависимости от предпочтений домашних хозяйств

в соответствии с долей участия факторов производства

произвольным образом

Система индексации доходов в промышленно развитых странах затрагивает

государственных служащих

менеджеров частных фирм

лиц свободных профессий

уличных торговцев

Если в стране выросло значение коэффициента Джини, то это означает, что в данной стране

увеличилось неравенство в распределении индивидуальных доходов

уменьшилось неравенство в распределении индивидуальных доходов

увеличилась сумма поступлений в бюджет от налогов

уменьшилась сумма поступлений в бюджет от налогов

Какие социальные группы людей более всего нуждаются в государственной поддержке в условиях быстрой инфляции

лица, у которых рост номинальных доходов отстает от роста цен

участники "теневой" экономики

лица с фиксированными номинальными доходами  
предприниматели, производящие потребительские товары

Уровень бедности определяется на основе  
прожиточного минимума  
фактической заработной платы  
минимальной заработной платы

Номинальный доход - это  
сумма денег, имеющаяся у покупателя без относительности к текущим  
ценам товаров и услуг  
сумма денег, имеющаяся у покупателя с учетом текущих цен и количества  
товаров, которые можно на них приобрести  
оба варианта неверны

Реальный доход - это  
сумма денег, имеющаяся у покупателя без относительности к текущим  
ценам товаров и услуг  
сумма денег, имеющаяся у покупателя с учетом текущих цен и количества  
товаров, которые можно на них приобрести  
оба варианта неверны

Как отразится на конфигурации кривой Лоренца социальная политика  
государства, направленная на увеличение трансфертов для  
малообеспеченных семей и повышение ставок налогообложения доходов  
наиболее обеспеченной группы семей?  
будет приближаться к линии абсолютного равенства  
будет отдаляться от линии абсолютного равенства  
согнется с линией абсолютного равенства

Тема 11. Роль государства в рыночной экономике

Роль государства в решении проблемы "для кого производить"  
значительна, если оно  
не способствует усилению равенства в обществе  
не стимулирует рост эффективности экономики  
содействует экономической стабилизации

В смешанной экономике роль государства  
никак не проявляется  
ограничена  
значительна  
значительна в отношении к естественным монополиям

Особым типом смешанной экономики является модель социально-  
рыночной экономики, которая

демонстрирует необходимость активной роли государства не только в регулировании экономических процессов, но и в решении сложных задач социального развития общества  
является лишь теоретическим построением  
гласит, что государству принадлежит второстепенная социальная роль

В смешанной экономике государство при проведении своей экономической политики должно  
поддерживать конкуренцию с частным бизнесом  
ограничивать прибыль частному капиталу  
брать на себя лишь то, что не способен осуществить частный бизнес  
управлять предприятиями частного бизнеса из единого центра

Перераспределение доходов в рыночной экономике осуществляется в зависимости от предпочтений домашних хозяйств произвольным образом  
посредством регулирующей функции государства  
в соответствии с долей участия факторов производства

Что из перечисленного ниже не является общественным благом  
автомобили  
полиция  
маяки  
защита от наводнения

Государственная политика, направленная на макроэкономическую стабилизацию в фазе спада - это  
рост процентных ставок по ссудам банка  
сокращение государственных расходов для снижения безработицы  
сдерживание дополнительного кредитования  
снижение налоговых ставок

Широкое применение экономических методов государственного регулирования  
может ослабить эффект рыночных механизмов  
оставляет нейтральным рыночный механизм  
не влияет на рыночный механизм  
может укрепить действие рыночных механизмов

В первую очередь антимонопольное законодательство нацелено на  
обеспечение  
потребителей общественными товарами и услугами  
условий конкуренции  
полной занятости  
экономической свободы

Кейнсианство как экономическая теория утверждает, что

рыночная экономика сама по себе не обеспечивает полного использования своих ресурсов

полное удовлетворение потребностей общества в товарах и услугах есть стихийный процесс

экономика станет более эффективной при отсутствии ее регулирования государством

только самовоспроизводящее развитие частного сектора экономики дает наибольший эффект

Что из перечисленного лучше всего отражает понятие "государство в экономике"

совокупность законодательных, исполнительных и судебных органов, действующих на всех территориальных уровнях управления

совокупность законодательных, исполнительных и судебных органов, действующих на федеральном уровне управления

совокупность природных, трудовых и капитальных ресурсов, имеющихся на территории данной страны

совокупность природных, трудовых и капитальных ресурсов, принадлежащих жителям данной страны

Из перечисленного

1. Обеспечение правовой основы функционирования экономики

2. Регулирование общего уровня цен

3. Защита конкуренции

4. Перераспределение доходов

5. Организация и стимулирование НТП

6. Политика снижения издержек производства

7. Воздействие на размещение ресурсов для производства общественных благ

8. Создание рыночной инфраструктуры

9. Распределение общественного продукта

10. Политика макроэкономической стабилизации

основными экономическими функциями государства являются

1,2,4,7,9

3,4,8,9,10

1,3,4,7,10

1,4,5,6,9

К "провалам рынка" относят такие процессы как:

производство общественных благ

побочные эффекты от перелива ресурсов

эффективность использования ресурсов

Одним из проявлений "провалов рынка" является наличие

внешних эффектов

внутренних эффектов

смешанных эффектов

Производство общественных благ убыточно, так как  
цена предложения больше цены спроса  
цена спроса больше цены предложения  
цена спроса = 0  
цена предложения = 0

Кто первым сформулировал принципы смешанной экономики  
А. Вагнер  
Дж. М. Кейнс  
Р. Солоу  
Л. Вальрас

Общественный сектор - это часть экономического пространства, где  
рынок не срабатывает  
осуществляется производство общественных благ  
действуют некоммерческие организации  
все перечисленное

Неконкурентность общественного блага означает, что  
благо неделимо  
благо не может быть продано поштучно  
благо потребляется совместно  
все перечисленное

Внешние эффекты  
побочное воздействие производства или потребления какого-либо блага на  
производство или потребление другого блага  
увеличение полезности потребителя в результате воздействия  
производства какого-либо блага  
воздействие производства одного блага на рыночное равновесие в целом

Доминирующее место в общественном секторе занимают  
добровольные организации  
коммерческие предприятия  
государственные предприятия и организации  
политические партии

"Провалами рынка" называются  
ситуации в экономике, где рынок не срабатывает или срабатывает  
частично  
когда рынок не справляется со своими функциями и не может обеспечить  
эффективное производство благ  
верно все перечисленное  
наличие "внешних эффектов"

Государственное регулирование рыночной экономики

порождено исключительно интересами бюрократического государственного аппарата  
служит экономическим целям национального финансового хозяйства  
вызвано, прежде всего, интересами военно-промышленного комплекса  
призвано служить укреплению существующего строя, адаптации его к меняющимся условиям путем постановки и решения задач, которые не может решать рыночный механизм

Государственное регулирование возможно и необходимо в следующих сферах: (выберите 2 ответа)  
производство общественных благ  
пресечение асимметричной информации  
рыночное ценообразование  
обеспечение распределения ресурсов

Несостоятельность рынка может заключаться  
только в перепроизводстве некоторых товаров  
только в недопроизводстве некоторых товаров  
как в перепроизводстве, так и в недопроизводстве некоторых товаров  
только в возникновении нехватки товаров

Проявление несостоятельности рынка – это  
повышение темпа инфляции  
уменьшение маржинальной отдачи  
внешние (побочные) эффекты

В рыночной экономике к функциям государства относятся  
законотворческая деятельность  
обеспечение распределения ресурсов  
формирование рыночных цен

Предельные издержки равны нулю в случае предоставления потребителям следующих благ:  
аэропорт  
виноград  
противоракетная оборона  
услуги коллегии адвокатов

Лаги государственного регулирования вызваны:  
расхождением между предвыборными обещаниями политиков и воплощением этих обещаний на практике  
расхождением между частными и общественными интересами  
расхождением во времени между осознанием макроэкономической проблемы правительством и принятием мер по ее решению  
несовпадением количества целей и инструментов государственного регулирования

Стабилизационная политика – это:

мероприятия направленные на повышение экономического роста  
комплекс мер, направленных на снижение инфляции  
комплекс мероприятий, направленных на стабилизацию экономики  
на уровне полной занятости, или потенциального выпуска

Сторонники монетарного подхода в макроэкономике считают, что государство должно в основном регулировать:

уровень налогообложения  
величину государственных расходов  
объемы инвестиций  
предложение денег в стране

Тема 12. Денежный рынок. Денежно-кредитная политика

Если первоначально экономика находится в состоянии долгосрочного равновесия, то увеличение скорости обращения денег может привести к:  
падению выпуска в краткосрочном периоде и падению цен в долгосрочном  
падению выпуска в краткосрочном периоде и росту цен в долгосрочном  
росту выпуска в краткосрочном периоде и росту цен в долгосрочном  
росту выпуска в долгосрочном периоде и росту цен в краткосрочном

Количество денег в обращении возрастает, если:

увеличивается денежная база  
растет норма обязательных резервов  
увеличиваются избыточные резервы коммерческих банков

Если норма обязательных резервов составляет 100%, то величина денежного мультипликатора равна:

0  
10  
1  
бесконечности

Понятие "спрос на деньги" означает:

спрос на деньги как средство обращения и спрос на деньги как средство сохранения стоимости  
желание держать ценные бумаги, которые при необходимости могут быть использованы для обращения их в деньги по фиксированной цене  
сумму денег, которую предприниматели хотели бы использовать для предоставления кредита при данной процентной ставке  
желание запасать часть дохода "на черный день"

Отметьте пункт НЕ характеризующий функцию Центрального банка

эмиссия денег  
банк банков



денежно-кредитное регулирование  
проведение внешнеэкономической политики

Что включает в себя агрегат M1

все деньги и "почти деньги"

металлические и бумажные наличные деньги и чековые вклады

металлические и бумажные наличные деньги и все банковские депозиты

металлические и бумажные наличные деньги и срочные вклады

На графике предложение денег обычно изображается в виде

горизонтальной прямой

пунктирной линией

кривой с отрицательным наклоном

вертикальной прямой

Снижение Центральным банком нормы обязательного резерва будет способствовать

снижению количества денег в обращении

увеличению количества денег в обращении

снижению темпа инфляции

достижению полной занятости

Что из ниже перечисленного НЕ включается в агрегат M2

наличность вне банковской системы

краткосрочные государственные облигации

небольшие сберегательные вклады

чековые депозиты

Стоимость денег

всегда неизменна

поднимается с ростом цен

всегда снижается

может повышаться и понижаться

Какая из операций Центрального банка увеличивает количество денег в обращении?

Центральный банк повышает обязательную норму резервов

Центральный банк передает государственные облигации населению и банкам

Центральный банк повышает учетную ставку процента, под который он выдает ссуды банкам

Центральный банк покупает государственные облигации на открытом рынке

Какая мера монетарной политики повлияет на предложение денег в стране не так, как остальные три?

продажа государственных краткосрочных облигаций

увеличение резервных требований  
повышение размера учетной ставки (ставки рефинансирования)  
дополнительная эмиссия бумажных денег

Когда Центральный банк проводит операции на открытом рынке, то изменяется величина  
денежного мультипликатора  
денежной базы  
денежного мультипликатора и денежной базы  
спроса на деньги

Предложение денег увеличится, если (2 ответа)  
возрастет норма резервирования  
увеличится денежная база  
уменьшится денежный мультипликатор  
Центральный банк покупает государственные облигации на открытом рынке

Какой из приведенных ниже вариантов верный?  
при повышении уровня инфляции коэффициент монетизации увеличивается  
при повышении уровня инфляции коэффициент монетизации уменьшается  
не существует никакой связи между уровнем инфляции и коэффициентом монетизации

Денежно-кредитная политика проводится  
правительством страны  
всеми финансово-кредитными учреждениями страны  
Центральным банком страны  
министерством финансов

Термин "учетная ставка" означает:  
уровень снижения цены для Центрального банка, когда он скупает государственные ценные бумаги  
процент, под который Центральный банк предоставляет кредиты коммерческим банкам  
степень давления, оказываемую ЦБ на коммерческие банки с целью снижения объема с целью выдаваемых ими ссуд  
степень воздействия Центрального банка на рост денежной массы и объема ВВП

Норма обязательных резервов  
в России устанавливается органами законодательной власти  
представляет собой сумму, удерживаемую при получении вкладчиком процента по депозиту и перечисляемую в доход государства

для конкретного банка зависит от суммы, выдаваемой этим банком в виде кредитов

Экспансионистская денежно-кредитная политика -это

политика "дорогих денег"

политика "дешевых денег"

политика, направленная на сбалансирование доходов и расходов государственного бюджета

Рестриктивная денежно-кредитная политика проводится

в условиях стабильной экономической конъюнктуры

в целях сокращения инфляции

для стимулирования деловой активности

Сеньораж - это

прибыль, получаемая от продажи земли

прибыль, получаемая от чеканки монет

прибыль, получаемая от торговли уникальными товарами

прибыль, получаемая от торговли ценными бумагами

Центральный банк НЕ занимается

изменением нормы банковского резерва

выдачей кредитов на проведение научных исследований

установлением учетной ставки (ставки рефинансирования)

регулированием количества денег в обращении

В большинстве стран учреждение, выполняющее функции Центрального банка, НЕ

устанавливает ставки налогообложения деятельности коммерческих банков

занимается предоставлением кредитов

регулирует величину предложения денег в стране

платит налогов

Стимулирующая монетарная политика способствует

уменьшению иностранных инвестиций и росту курса валюты страны

уменьшению иностранных инвестиций и падению курса валюты страны

увеличению иностранных инвестиций и росту курса валюты страны

падению курса валюты, величина же иностранных инвестиций не изменится

В каком из перечисленных ниже случаев предложение денег увеличится?

Центральный банк увеличил резервные требования

Вы одолжили значительную сумму наличных денег своему приятелю-бизнесмену под 5% ежемесячно

Центральный банк продал краткосрочные государственные обязательства на открытом рынке ценных бумаг

Центральный банк предоставил заем коммерческому банку "Омега"

Центральный банк страны погасил облигации крупного государственного займа. При прочих равных условиях, это будет способствовать  
снижению банковского процента по депозитам и курса акций на фондовой бирже

росту банковского процента по депозитам и курса акций на фондовой бирже

снижению банковского процента по депозитам и росту курса акций на фондовой бирже

росту банковского процента по депозитам и снижению курса акций на фондовой бирже

Цена государственных краткосрочных обязательств на вторичном рынке всегда выше, чем цена тех же обязательств на первичном рынке определяется государственными органами и не зависит от рыночной конъюнктуры

может измениться вследствие изменения банковского процента по вкладам

привязана к курсу национальной валюты и изменяется пропорционально изменению этого курса

Увеличение скорости обращения денег при тех же денежной и товарной массах приводит к

увеличению покупательной способности денег

снижению цен

росту цен

экономическому росту

Монетарная политика - это

решения, принимаемые государством относительно своих расходов и налогов

действия Центрального банка страны по изменению предложения денег и доступности кредита для поддержания стабильности цен, полной занятости и целесообразных темпов экономического роста

политика установления торговых барьеров в международной торговле

изменение Центральным банком страны условий валютной торговли с целью регулирования курса национальной валюты

Монетаристы считают, что скорость обращения стабильна и обществу необходимо такое количество денег, которое соответствует

номинальному объему ВНП

объему инвестиций

сумме потребительских расходов

уровню цен

Если Центральный банк увеличит норму банковского резерва, то при прочих равных условиях  
средний банковский процент по кредитам снизится  
денежная масса в стране увеличится  
кредитные ресурсы банков увеличатся  
не произойдет ничего из перечисленного выше

Какое из приведенных ниже определений лучше всего отражает сущность монетарной политики?

Монетарная политика - это решения Центрального банка страны в отношении того, сколько новых денег необходимо напечатать в течение календарного года

Монетарная политика - это действия Центрального банка страны, направленные на регулирование курса национальной валюты

Монетарная политика - это действия Центрального банка страны по изменению предложения денег и доступности кредита, предпринимаемые с целью поддержки стабильности цен, обеспечения полной занятости и целесообразных темпов экономического роста

Монетарная политика - это меры по регулированию государством величины своих расходов и/или доходов, применяемые для поддержания стабильности цен, обеспечения полно целесообразных темпов экономического роста

Скорость обращения денег равняется  
сумме выданных банковских кредитов, деленной на их количество  
индексу цен, скорректированному с учетом реального валового внутреннего продукта  
среднему количеству платежей, в которых участвует каждая денежная единица в течение года  
среднему числу переводов безналичных денег, приходящемуся в год на один коммерческий банк

Банк начисляет процент по вкладу как на первоначально внесенную сумму, так и на сумму ранее начисленных процентов. Такая схема начисления процентов называется

простым процентом  
сложным процентом  
процентом по кредиту  
выгодным процентом

В большинстве развитых стран Европы банковская система имеет два уровня. Это:

Центральный банк и коммерческие банки  
Сберегательные банки и банки, выдающие кредиты  
Центральный банк и сберегательные банки  
Банки и страховые общества

Если в России будет дополнительно напечатано 500 млн.руб. бумажными купюрами, то прирост количества денег в обращении в России может достигнуть

500 млн. руб

2,5 млрд. руб

480 млн. руб

100 млн. руб

Если количество денег в обращении увеличилось, то повысилось благосостояние общества

это может быть результатом изменения Центробанком резервных требований

это обстоятельство приведет к росту цен на большинство товаров и услуг в скором времени появится тенденция к спаду производства

В точке пересечения кривых IS и LM

планируемые расходы равны фактическим

предложение денег равно спросу на них

уровень дохода и процентной ставки удовлетворяют условиям совместного равновесия

устанавливает эффективный спрос

всё перечисленное верно

Если экономика находится в состоянии ликвидной ловушки, то:

совместное равновесие достигается на кейнсианском участке линии LM

экономические агенты предпочитают держать наличные деньги

эффективный спрос неэластичен по предложению денег

всё перечисленное верно

Неразрывно связана с кредитными отношениями функция денег

средство сбережения

средство обращения

средство платежа

мера стоимости

мировые деньги

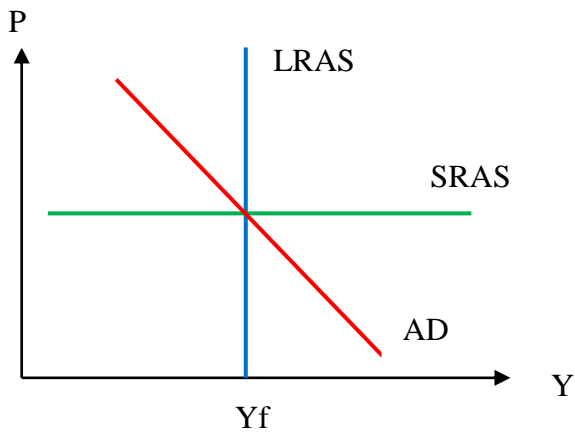
Модель равновесия IS-LM предполагает анализ совокупного спроса в \_\_\_\_\_ экономике

только денежной

реальной и денежной

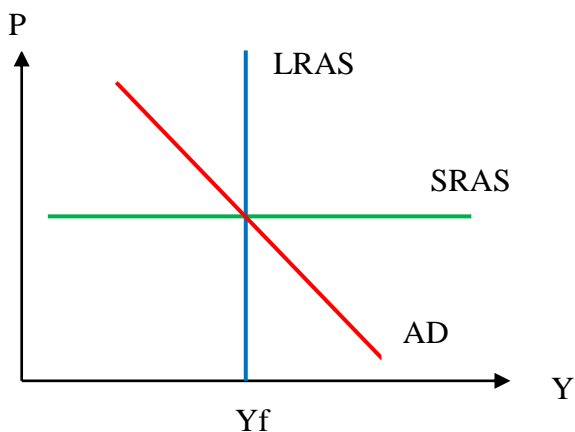
номинальной

только реальной



На графике показаны кривые совокупного спроса (AD), краткосрочного (SRAS) и долгосрочного (LRAS) совокупного предложения. Если Центральный банк уменьшит предложение денег, что вызовет уменьшение совокупного спроса, то в краткосрочном периоде произойдет

- снижение объема производства при неизменном уровне цен
- рост уровня цен при неизменном объеме производства
- снижение объема производства при росте уровня цен
- снижение объема производства и уровня цен



На графике показаны кривые совокупного спроса (AD), краткосрочного (SRAS) и долгосрочного (LRAS) совокупного предложения. Если Центральный банк уменьшит предложение денег, что вызовет уменьшение совокупного спроса, то в долгосрочном периоде произойдет

- снижение объема производства при неизменном уровне цен
- рост уровня цен при неизменном объеме производства
- снижение объема производства при росте уровня цен
- снижение объема производства и уровня цен

Расставьте активы по степени возрастания их ликвидности: 1 - золотые украшения; 2 - наличные деньги; 3 - банковские депозиты; 4 - земля.

- 4, 1, 3, 2
- 2, 3, 1, 4
- 3,1, 2, 4
- 1, 4, 3,2

Расставьте активы по степени убывания их ликвидности: 1 - золотые украшения; 2 - наличные деньги; 3 - банковские депозиты; 4 - земля.

4, 1, 3, 2  
2, 3, 1, 4  
3, 1, 2, 4  
1, 2, 4, 3

К функциям денег относятся (2 ответа):

средство накопления  
мера отложенных платежей  
средство обращения  
средство издержек

Тема 13. Рынок денег и ценных бумаг

Индекс Доу-Джонса - фондовый индекс есть:

показатель активности фондовой биржи  
показатель количества продавцов и покупателей акций  
показатель курсов акций группы крупнейших компаний США

Рынок ценных бумаг выполняет функции

централизации временно свободных средств и сбережений собственников  
для финансирования производства и строительства  
роста дефицита текущего бюджета  
сдерживание перелива капитала

Акция - это

ценная бумага, дающая право владельцу (акционеру) на получение дивиденда  
ценная бумага, дающая право на получение налоговых льгот  
ценная бумага, дающая право на получение кредита

Фиктивный капитал - это

титул собственности, дающий право на присвоение дохода в форме процента или дивиденда  
капитал, воплощенный в машинах, сырье, материалах  
разница между суммой цен акций, проданных учредителями на денежном рынке, и суммой реального капитала, вложенного ими в предприятие

Государственная облигация - это

ценная бумага, выпускаемая правительством для создания частного капитала  
ценная бумага, свидетельствующая о совладении государственной собственностью  
долговое обязательство правительства  
долговое обязательство домохозяйства перед правительством

Разбухание фиктивного капитала по сравнению с реальным связано с понижением средней нормы процента



с уменьшением количества акционерных предприятий  
с уменьшением акционерного капитала  
с сокращением государственного долга

Фискальная политика является рестрикционной в случае  
снижения ставки налога на прибыль  
снижения ставки подоходного налога  
увеличения объема государственных закупок товаров и услуг  
уменьшения объема государственных закупок товаров и услуг

Фондовая биржа - это  
постоянно действующий и управляемый рынок, на котором продаются и  
покупаются ценные бумаги  
место, где продаются промышленные товары  
биржа, специализирующаяся на торговле фьючерсными (срочными)  
контрактами

Когда рыночная процентная ставка растет, текущий рыночный курс  
облигаций  
понижается  
остаётся неизменным  
повышается

Дивидендами называется  
доля в акционерном капитале, свидетельствующая о праве собственности  
в компании  
плата, взыскиваемая брокером с клиента за покупку и продажу ценных  
бумаг  
документ, свидетельствующий о праве на владение имуществом, товаром,  
производством или о долге, который должен быть выплачен владельцу  
ценных бумаг  
доля прибыли, выплачиваемая владельцам акций по решению собрания  
акционеров компании

Привилегированные акции, в отличие от обыкновенных  
всегда гарантируют получение большого дивиденда  
дают их владельцам право голосовать на собраниях акционеров  
всегда имеют меньшую рыночную цену  
обычно дают преимущества при распределении прибыли акционерного  
общества

Рынок ценных бумаг опосредует:  
права владельца ценных бумаг  
кредитные отношения и отношения совладения с помощью ценных бумаг  
услуги по хранению ценных бумаг

В составе рынка ценных бумаг выделяют (выберите 2 верных ответа)

денежный рынок  
финансовый рынок  
рынок капитала

На первичном рынке ценных бумаг происходит:  
продажа новых выпусков ценных бумаг  
обращение ценных бумаг на биржах  
перераспределение ценных бумаг среди инвесторов

На вторичном рынке ценных бумаг происходит:  
обращение ценных бумаг на бирже и вне биржи  
мобилизация новых капиталов  
обращение ценных бумаг только вне биржи

На спотовом (кассовом) рынке происходит  
срочная сделка с ценными бумагами  
финансирование дефицита государственного бюджета  
одновременная оплата и поставка ценных бумаг

Для оценки поведения фондового индекса используют индексы:

Доу-Джонса

Джини

Фишера

Пааше

Лицо, приобретающее ценные бумаги именуют:

эмитентом

инвестором

«медведем» или «быком»

Определите совокупную доходность акции, если норма дивиденда 4%, а курсовая стоимость за год увеличилась на 5,5%

19,5%

12,75%

9,5%

Тема 14. Налогово-бюджетная политика государства

Государственный долг – это сумма  
бюджетных дефицитов за вычетом бюджетных излишков  
бюджетных дефицитов  
расходов на оборону  
государственных расходов

Одна из реальных проблем внешнего государственного долга заключается в том, что:

часть национального продукта уходит за пределы страны

возрастают стимулы повышения эффективности производства  
сокращает неравенство в доходах  
возрастает доля сбережений при всех уровнях располагаемого дохода

Налоговая система – это:

совокупность налогов, установленных законодательной властью и взимаемых исполнительными органами  
методы и принципы построения налогов  
совокупность пошлин, сборов, налогов и других платежей, а также общих принципов налогообложения и сборов

К прямым налогам относится налог:

на прибыль предприятия  
на добавленную стоимость  
на золотые изделия  
государственная пошлина

К косвенным налогам относятся:

налог с оборота  
подходный налог с населения  
налог с наследства и дарения  
налог на прирост капитала

К встроенным или автоматическим стабилизаторам относятся

расходы по обслуживанию государственного долга  
подходные налоги и пособия по безработице  
расходы на охрану и защиту природной среды  
таможенные пошлины и акцизы

Применяемые налоги можно оценить как регрессивные, если величина средней налоговой ставки

растет с увеличением дохода  
не изменяется при изменении дохода  
сокращается с увеличением дохода

Применяемые налоги можно оценить как пропорциональные, если величина средней налоговой ставки

не изменяется с увеличением дохода  
не изменяется с уменьшением дохода  
не изменяется при любом изменении дохода  
изменяется в соответствии с изменением дохода

Фискальная политика является автоматической, если изменяются следующие параметры

увеличивается ставка подоходного налога  
при неизменной ставке подоходного налога повышаются размеры налоговых поступлений

повышаются размеры отчислений с заработной платы в пенсионный фонд

Если общие поступления в государственный бюджет за год составят 1059 трлн. р., а расходы - 1151 трлн. р., то возникнет бюджетный дефицит, снизятся объемы экспорта  
бюджетный дефицит, государственный долг будет расти  
бюджетный избыток, государственный долг будет расти  
бюджетный избыток, государственный долг будет снижаться

Увеличение ставки налога, при прочих равных условиях приведет к увеличению поступлений от этого налога является прерогативой налоговой инспекции соответствующей территории  
может привести как к увеличению, так и к снижению поступлений от этого налога  
приведет к снижению дефицита государственного бюджета

Регрессивное налогообложение делает невозможным выплату трансфертов государством приводит к тому, что налоги в основном выплачиваются фирмами, а не отдельными лицами  
может иметь место при взимании как прямых, так и косвенных налогов не приводит к перераспределению доходов в обществе

Применяемые налоги можно оценить как прогрессивные, если величина средней налоговой ставки растет с увеличением дохода  
не изменяется при изменении дохода  
сокращается с увеличением дохода

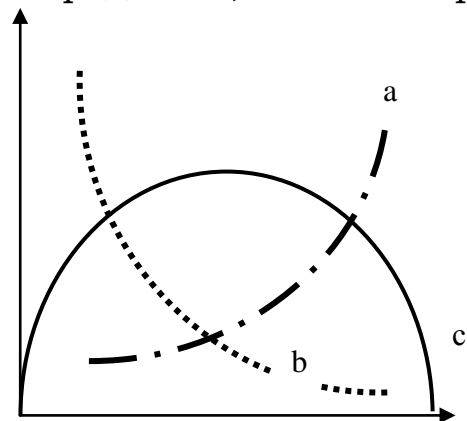
После повышения ставок подоходного налога с физических лиц Марина, работая референтом, добилась от руководства повышения ей заработной платы. Это пример переложения налогового бремени  
роста спроса на услуги референтов  
прогрессивного налогообложения  
ценовой дискриминации

О какой из перечисленных ниже налогов можно сказать, что все налоговое бремя неизбежно ляжет на плательщика этого налога  
налог на прибыль предприятий  
подоходный налог с физических лиц  
акциз  
ни про один из перечисленных типов этого утверждать нельзя

Определить налоговое бремя в экономике по формуле, если  $T$  - налоговые поступления в бюджет,  $Y$  - совокупный выпуск,  $D$  - величина долга,  $R$  - реальная ставка процента:

$T/Y$   
 $Y/T$   
 $D \cdot R$

Определите, какая из кривых на рисунке является кривой Лаффера



a  
b  
c

Что относится к числу основных целей фискальной политики государства:  
создание условий для успешного ведения бизнеса  
антициклическое регулирование экономики  
повышение благосостояния граждан  
перераспределение национального дохода в пользу бедных слоев населения

Воздействие бюджетного излишка на равновесный уровень ВВП оказывается, по существу, таким же как  
сокращение сбережений  
увеличение инвестиций  
увеличение потребления  
увеличение сбережений

Некоторые корпорации выплачивают дивиденды в неизменном размере во всех фазах экономического цикла. Это действует на экономическую конъюнктуру  
как фактор увеличения амплитуды циклических колебаний  
нейтрально  
как встроенный (автоматический) стабилизатор  
неопределенным образом, в зависимости от факторов

Если с ростом дохода растет и доля этого дохода, выплачиваемая в виде налога, то такой налог носит название  
прогрессивного  
регрессивного

прямого  
косвенного

К числу инструментов фискальной политики относится  
увеличение нормы обязательных резервов  
покупка Центральным банком государственных ценных бумаг на  
открытом рынке  
выпуск Министерством финансов новой серии краткосрочных  
государственных облигаций

Увеличение ставок налогов является примером  
кредитно-бюджетной политики  
фискальной политики  
монетарной политики  
денежно-финансовой политики

Какая из перечисленных мер НЕ является фискальной?  
изменение ставок налогов на прибыль банков  
изменение Центральным банком нормы банковского резерва  
введение налоговых льгот для предприятия, осуществляющих инвестиции  
и новое производство  
увеличение социальных выплат малоимущим гражданам из госбюджета

Какое из приведенных ниже определений лучше всего отражает сущность  
фискальной политики?

Фискальная политика - это любая деятельность государственных органов,  
результатом которой является изменение предложения денег в стране

Фискальная политика - это действия Центрального банка страны,  
направленные на реагирование курса национальной валюты

Фискальная политика - это действия Центрального банка страны по  
изменению предложения денег и доступности кредита, предпринимаемые  
с целью поддержания стабильности цен, обеспечения полной занятости и  
целесообразных темпов экономического роста

Фискальная политика - это меры по регулированию государством  
величины своих расходов и/или доходов, применяемые с целью  
поддержания стабильности цен, обеспечения полной занятости и  
целесообразных темпов экономического роста

Государственный долг - это

сумма дефицитов государственного бюджета (за вычетом суммы  
излишков государственного бюджета), накопленная к настоящему  
моменту

превышение расходной части годового государственного бюджета над его  
доходной частью

сумма задолженности государства другим странам

сумма задолженности государства банкам и другим финансовым  
институтам

Какие меры фискальной политики (из перечисленных ниже) в наибольшей степени смогут способствовать снижению бюджетного дефицита:

- сокращение суммы собираемых налогов и снижение величины трансфертных платежей
- увеличение суммы собираемых налогов и снижение величины трансфертных платежей
- повышение учетной ставки процента и снижение резервных требований
- увеличение суммы собираемых налогов и повышение величины трансфертных платежей

Бюджет существует

- только у государства
- у государства и предприятий реального сектора экономики
- у всех экономических субъектов
- у важных структур федерального уровня

Структурный дефицит государственного бюджета представляет собой разность между:

- текущими государственными расходами и доходами
- фактическим дефицитом и дефицитом бюджета в условиях полной занятости
- текущим дефицитом и суммой выплат процентов по государственному долгу
- текущими государственными расходами и доходами, которые могли бы поступить в бюджет в условиях полной занятости

Какие из перечисленных статей относятся к доходам госбюджета (выберите 2 варианта ответа)

- налог на наследство
- чистые поступления от привлечения средств с рынка свободных капиталов
- трансфертные платежи населению
- таможенные пошлины

Какие из перечисленных статей относятся к расходам госбюджета

- выплаты по государственному долгу
- арендная плата
- доходы от государственной собственности

Годовой государственный бюджет - это

- план государственных доходов и расходов на год
- количество денег на счету в Центральном банке, реально собранных правительством за год
- количество денег, имеющих в наличии у правительства
- общая сумма всех поступлений в государственную казну за год

Основными причинами устойчивых бюджетных дефицитов и увеличения госдолга являются  
увеличение госрасходов в военное время или в периоды других социальных конфликтов  
циклические спады и встроенные стабилизаторы  
сокращение налогов (без соответствующей корректировки госрасходов)  
все перечисленное

Какое из следующих утверждений правильно: Значительный бюджетный дефицит позволяет  
уменьшать ставку, сокращать международную ценность национальной валюты и уменьшать объём чистого экспорта  
увеличивать ставку процента, уменьшать международную ценность национальной валюты и увеличивать объём чистого экспорта  
уменьшать ставку процента, повышать международную ценность национальной валюты и увеличивать объём чистого экспорта

При прочих равных условиях, крупный бюджетный дефицит в период полной занятости приводит к:  
превышению экспорта над импортом  
сокращению международной ценности национальной валюты  
инфляции, обусловленной ростом издержек  
росту реальной процентной ставки  
снижению реальной процентной ставки

Дефицит государственного бюджета образуется в тех случаях, когда:  
сумма активов государства превышает размеры его обязательств  
сумма расходов государства превышает сумму налоговых поступлений  
расходы государства уменьшаются  
сумма налоговых поступлений сокращается  
обязательства государства превышают его активы

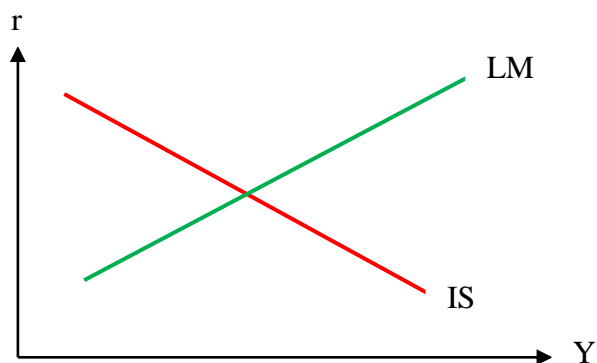
К косвенным налогам относятся (2 ответа)  
налог с продаж  
акцизы  
индивидуальный подоходный налог  
налог с наследства

Согласно кривой Лаффера  
для увеличения налоговых поступлений следует снижать налоговую ставку  
для увеличения налоговых поступлений следует повысить налоговую ставку  
каждой налоговой ставке соответствует только один определенный объём налоговых поступлений  
зависимость между налоговыми поступлениями и налоговой ставкой носит нелинейный характер



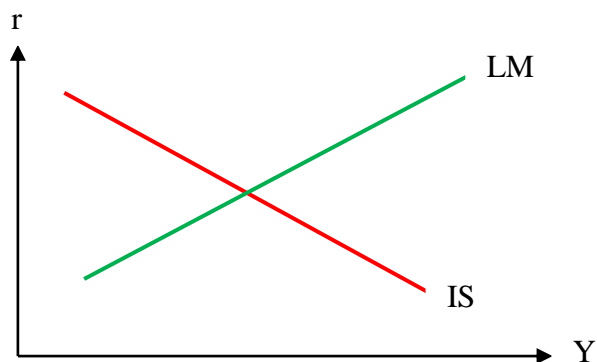
Объектом прямого налогообложения являются (2 ответа):

- доходы
- имущество
- стоимость
- цена



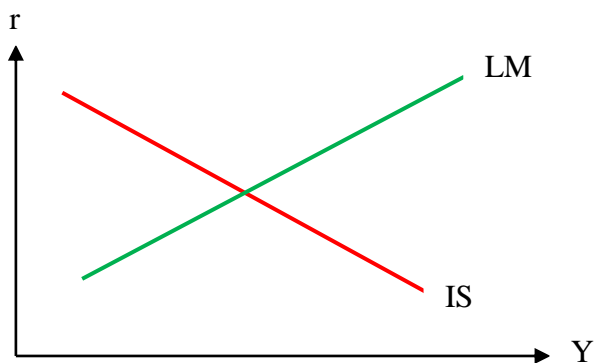
На рисунке показана модель IS-LM (инвестиции-сбережения, ликвидность-деньги). Используя эту модель, установите правильную последовательность влияния инструментов налогово-бюджетной (фискальной) политики: 1 - сдвиг кривой IS вниз; 2 - увеличение налогов; 3 - снижение ставки процента ( $r$ ); 4 - сокращение дохода ( $Y$ ).

- 2,1,3,4
- 4,2,1,3
- 2,1,4,3
- 1,2,3,4



На рисунке показана модель IS-LM (инвестиции-сбережения, ликвидность-деньги). Используя эту модель, установите правильную последовательность влияния инструментов налогово-бюджетной (фискальной) политики: 1 - сдвиг кривой IS вниз; 2 - снижение ставки процента ( $r$ ); 3 - сокращение государственных расходов; 4 - сокращение дохода ( $Y$ ).

- 3,1,2,4
- 4,2,1,3
- 2,1,4,3
- 3,4,1,2



На рисунке показана модель IS-LM (инвестиции-сбережения, ликвидность-деньги). Установите результаты взаимодействия налогово-бюджетной (фискальной) и кредитно-денежной политик, если правительство для уменьшения дефицита бюджета сокращает государственные закупки товаров и услуг, а Центральный банк поддерживает ставку процента на неизменном уровне (2 ответа)

кривая IS сдвинется вниз и реальный доход уменьшится

кривая LM сдвинется вниз и реальный доход увеличится

кривая IS сдвинется вверх и реальный доход увеличится

кривая LM сдвинется вверх и реальный доход уменьшится

Тема 15. Экономический рост – обобщающий результат функционирования национальной экономики

Экстенсивный тип воспроизводства характеризуется

увеличением производственных мощностей в результате увеличения количества используемых факторов производства

увеличением производственного потенциала в результате совершенствования техники и технологии

увеличением производственных мощностей в результате увеличения количества используемых факторов производства и совершенствования техники и технологии

Интенсивные факторы

расширение производственных мощностей

использование достижений НТП в производстве

увеличение количества занятых

В экономике действует закон убывающей производительности факторов производства. Каким образом в этих условиях поддерживается экономический рост

потребуется всё больше и больше ресурсов

необходим прирост ресурсов, но цена дополнительной единицы ресурсов будет возрастать

прирост дополнительных ресурсов не увеличит, а уменьшит общий объём производства

потребуется всё меньше и меньше производственных ресурсов

Увеличение объема производственных ресурсов расширяет возможности общества

к улучшению технологии производства

к повышению стандарта жизненного уровня

к увеличению производства товаров и услуг

В долгосрочном периоде уровень выпуска определяют предложение денег, уровень государственных расходов и налогов величина капитала и труда, а также используемая технология предпочтения населения

величина совокупного спроса и его динамика

Что понимается под категорией "экстенсивные факторы"

рост производительности труда

сокращение трудовых ресурсов

рост объема инвестиций при сохранении существующего уровня технологии производства

К интенсивным факторам относятся

расширение производственных мощностей

рост производительности труда

снижение фондоотдачи

В производственной функции Кобба - Дугласа коэффициент эластичности валового выпуска по капиталу отражает

относительное изменение объема промышленного производства при росте капитала на 1%

абсолютный прирост объема выпуска при росте капитала на 1%

относительное годовое изменение объема выпуска при росте капитала на 1%

В производственной функции Солоу устойчивый объем выпуска в расчете на одного занятого объясняется

ростом населения страны

ростом нормы сбережения

технологическим прогрессом

Увеличение нормы выбытия в экономике при неизменной производственной функции, норме сбережения, неизменных темпах роста населения и технологического прогресса

увеличит запас капитала на одного занятого в устойчивом состоянии

снизит устойчивый уровень запаса капитала на одного человека

не изменит устойчивого уровня фондовооруженности

ничего определенного сказать нельзя

Наиболее существенные причины экономического роста в развитых странах - это

увеличение объема рабочего времени  
технологические изменения в производстве  
увеличение объема применяемого капитала  
реализация денежно-кредитной и фискальной политики, способствующей  
экономическому росту  
рост квалификации рабочей силы

Сущность экономического роста состоит в разрешении и воспроизведении  
на новом уровне основного противоречия экономики:  
между трудом и капиталом  
между производством и потреблением  
между ограниченностью экономических ресурсов и безграничностью  
общественных потребностей

Потенциальный экономический рост можно представить на графике как:  
сдвиг вправо кривой производственных возможностей  
сдвиг влево кривой производственных возможностей  
движение от одной точки на кривой производственных возможностей к  
другой точке на данной кривой

Под темпами прироста ВВП понимается:

дефлятор ВВП

формула Фишера

отношение разницы между реальным ВВП в рассматриваемый и в  
предыдущий периоды к реальному ВВП в предыдущем периоде,  
выраженное в процентах

Понятие «качества экономического роста» в экономической теории  
связывается:

с повышением темпов экономического роста

со снижением темпов экономического роста

с усилением социальной направленности экономического роста

В неоклассических моделях экономического роста коэффициент  
капиталовооруженности труда в процессе экономического развития

увеличивается

не изменяется

снижается

изменяется в зависимости от состояния экономической конъюнктуры

К числу предпосылок построения неоклассических моделей  
экономического роста относятся следующие допущения

применяемые технологии не допускают взаимозаменяемости факторов  
производства

применяемые технологии допускают достаточно высокую  
взаимозаменяемость факторов производства

уровень цен в процессе экономического роста не изменяется

В моделях экономического роста раскрываются причины колебаний экономической активности исследуются факторы, обеспечивающие совместимость динамического равновесия с полной занятостью объясняется, каким образом согласуются планы фирм, потребителей и государства

В соответствии с «золотым правилом накопления» в модели Р. Солоу уровень потребления будет самым высоким: при достижении наибольшей разницы между объемом выпуска и объемом выбытия капитала в условиях устойчивого уровня капиталовооруженности при достижении наименьшей разницы между объемом выпуска и объемом выбытия капитала в условиях устойчивого уровня капиталовооруженности

Устойчивый характер равновесного экономического роста в модели Р. Солоу обеспечивается ростом населения повышением нормы сбережения взаимозаменяемостью факторов производства НТП

Укажите, какое утверждение соответствует неоклассическому подходу к экономическому росту экономика неустойчива, основной фактор, обеспечивающий сбалансированный экономический рост, - норма прибыли важная роль в формировании совокупного спроса принадлежит инвестициям устойчивый экономический рост обеспечивается "гарантирующим темпом роста" национального дохода отклонения фактических темпов роста национального дохода от гарантирующих темпов его роста приводят к циклическим колебаниям в экономике

Гарантированные темпы экономического роста определяются оптимальной нормой накопления техническими коэффициентами, характеризующими предельные отношения "продукт - капитал", "капитал - продукт" и средней нормой сбережений равномерным наращиванием предложения труда темпами роста производительности труда

Неокейнсианские модели равновесного экономического роста отличаются от неоклассических тем, что коэффициент капиталовооруженности труда является постоянным

экономический рост является устойчивым  
предельная склонность к сбережению и капиталоотдача определяется  
эндогенно

Экономический рост измеряется как  
увеличение реального объема национального производства за  
определенный временной период  
уменьшение реального объема производства на душу населения за  
определенный период времени

Чем экономические ресурсы отличаются от факторов производства  
в факторы производства не входят трудовые ресурсы  
экономические ресурсы тождественны факторам производства  
факторы производства - это используемые, вовлеченные в производство  
экономические ресурсы

Показателем, измеряющим величину экономической эффективности,  
является  
отношение затрат к общему результату производства  
величина разности между результатами и затратами в общественном  
производстве  
отношение стоимости результата производства к стоимости затрат на  
производство

В условиях экономического роста чистые инвестиции могут быть  
величиной  
отрицательной  
положительной  
равной нулю  
постоянной

"Темп экономического роста и уровень занятости находятся в прямой  
зависимости". Это утверждение означает, что  
если темп экономического роста вырастет, то уровень занятости  
изменится, но в каком именно направлении изменится уровень занятости,  
предсказать нельзя  
если темп экономического роста вырастет, то уровень занятости также  
вырастет  
если темп экономического роста вырастет, то уровень -занятости упадет  
повлиять на темп экономического роста можно только через изменение  
уровня занятости

В условиях экономического роста уровень безработицы  
уменьшается  
увеличивается  
не изменяется

В соответствии с моделью Солоу, в экономике при отсутствии роста населения и технологического прогресса устойчивый уровень капиталовооруженности возрастает, если  
увеличится норма амортизации  
увеличится уровень потребления в расчете на душу населения  
увеличится норма сбережений

Если все факторы производства увеличились в два раза, и национальный доход также возрос в два раза, то мы наблюдаем:  
увеличивающуюся отдачу от масштаба  
постоянную отдачу от масштаба  
уменьшающуюся отдачу от масштаба

«Золотое правило накопления» с учетом технического прогресса и роста населения в стандартной модели Солоу имеет вид формулы:

$$MPk = n - b$$

$$MPk = b + n + g$$

$$bk = 3f(k)$$

$$(b + n + g)k = sf(k)$$

Согласно модели экономического роста Р. Харрода,  $G_w$  – это гарантированный темп роста, а  $G_n$  – это естественный темп роста, который допускается ростом населения, соответствующим ему предложением рабочей силы и техническими условиями производства. Если естественный темп роста, по Харроду, предполагает полную занятость всех ресурсов, то при каком условии будет хронический недостаток рабочей силы:

$$G_w < G_n$$

$$G_w > G_n$$

$$G_w = G_n$$

## Тема 16. Мировое хозяйство

Открытость национальной экономики может быть оценена  
на основе показателей миграции рабочей силы и оттока капитала  
на основе показателей притока инвестиций, эмиграции и внедрение зарубежных технологий в отечественное производство  
на основе показателей экспортной квоты и объема экспорта на душу населения  
на основе показателей мобильности факторов производства и концентрации производства

Завершающий этап формирования мирового рынка был  
в первой половине XIX в  
в середине XIX в  
в начале XX в  
в середине XX в

Транснационализация - это  
межгосударственная интеграция, реализуемая на уровне частных фирм  
международная производственная кооперация и научно-технический  
обмен  
расширение обмена производственными, научно-техническими и  
финансовыми услугами

Международная торговля является взаимовыгодной, если (по мнению  
А.Смита)  
одна страна обладает абсолютным преимуществом в производстве одного  
товара, а вторая страна - абсолютным преимуществом в производстве  
другого товара  
страна не обладает абсолютным преимуществом в производстве ни одного  
товара  
страны обладают сравнительными преимуществами в производстве  
каких-либо товаров

Международная торговля является взаимовыгодной, если (по мнению  
Д.Рикардо)  
одна страна обладает абсолютным преимуществом в производстве одного  
товара, а вторая страна - абсолютным преимуществом в производстве  
другого товара  
страна не обладает абсолютным преимуществом в производстве ни одного  
товара  
страны обладают сравнительными преимуществами в производстве  
каких-либо товаров

Отмена таможенной пошлины на импортируемый товар приведет  
к снижению внутренней цены данного товара  
к увеличению производства данного товара внутри страны  
к росту бюджета

Увеличение таможенных пошлин на ввозимые в Россию продукты  
питания, вероятнее всего  
уменьшило бы цены на продукты питания отечественного производства  
уменьшило бы спрос на продукты питания, ввозимые из других стран  
увеличило бы импорт продуктов питания в Россию  
увеличило бы цены на продукты питания отечественного производства

Увеличение правительством России таможенных пошлин на ввозимые  
потребительские товары может быть выгодно  
отечественным предприятиям, производящим аналогичные товары  
отечественным предприятиям, работающим на экспорт  
потребителям  
только государству



Введение в стране импортной пошлины способствует  
повышению выигрыша отечественных производителей и снижению  
выигрыша отечественных потребителей  
повышению выигрыша отечественных потребителей и снижению  
выигрыша отечественных производителей  
повышению выигрыша отечественных потребителей и повышению  
выигрыша отечественных производителей  
снижению выигрыша отечественных потребителей и снижению выигрыша  
отечественных производителей

Налог на импортируемые в страну товары и услуги носит название  
таможенной пошлины  
подходного налога  
налога на добавленную стоимость  
гербового сбора

Снижение курса доллара по отношению к рублю будет способствовать  
увеличению объемов импорта товаров в Россию  
увеличению объемов экспорта товаров из России  
стабилизации соотношения российского импорта и экспорта  
продовольствия  
стабилизации соотношения российского импорта и экспорта сырья

Основным показателем - индикатором открытости экономики страны  
является  
доля экспорта в национальном производстве  
состояние платежного баланса  
отсутствие людей, занимающихся "челночным бизнесом"  
высокие темпы роста ВВП

Закон абсолютного преимущества открыл

- А. Смит
- Д. Рикардо
- А. Маршалл
- Д. М. Кейнс

Закон сравнительных преимуществ открыл

- А. Смит
- Д. Рикардо
- А. Маршалл
- Д. М. Кейнс

Политику протекционизма впервые рекомендовали

- физиократы
- маржиналисты
- меркантилисты
- неоклассики

Принцип абсолютного преимущества был сформулирован

К. Марксом

Дж.М. Кейнсом

А. Смитом

Д. Рикардо

Э. Хекшером, Б. Олином

Международная специализация и свободная торговля, основанная на принципах сравнительного преимущества, означает сокращение внутреннего потребления стран  
повышение уровня потребления стран и их производственных возможностей

Валютный курс характеризуется

соотношением национальных валют, определяемых их покупательной способностью

золотым содержанием денежной единицы

соотношением национальных валют в соответствии с их золотым содержанием

соотношением национальных валют, устанавливаемым волевым решением

Валютная интервенция - это

продажа валюты своей страны на внешних рынках с целью снижения обменного курса

снижение курса своей валюты

повышение курса своей валюты

Соотношение между валютными поступлениями в страну и платежами, которые страна осуществляет за границей за определенный промежуток времени, - это

торговый баланс

платежный баланс

государственный бюджет

Если курс единицы иностранной валюты выражается в национальной валюте, то это

прямая котировка

косвенная котировка

кросс-курс

Если Центральный банк России выпустит на открытый рынок доллары из своих резервов, то непосредственным результатом этого будет

повышение предложения долларов и падение курса доллара по отношению к рублю

повышение спроса на доллары и падение курса доллара по отношению к рублю

повышение учетной ставки Центрального банка

повышение резервных требований Центрального банка

Если банковская учетная ставка (ставка рефинансирования) в США возрастет при неизменной банковской учетной ставке в России, то это будет способствовать тому, что курс доллара по отношению к рублю

может как снизиться, так и возрасти

возрастет

снизится

не изменится

Предположим, что курс американского доллара по отношению к рублю вырастет. При этом покупательная способность доллара на рынках США вырастет

вырастет пропорционально росту доллара по отношению к марке

упадет

может не измениться

Согласно модели сравнительных преимуществ Хекшера - Олина страны специализируются на выпуске продуктов исходя их сопоставления издержек производства

стоимости факторов производства

предельных полезностей обмениваемых благ

трудовых затрат

Отмена таможенной пошлины на импортируемый товар приведет:

к снижению внутренней цены данного товара

к увеличению потребления этого товара

к снижению производства данного товара внутри страны

к потерям бюджета

все ответы верны

Чистым притоком капитала называется:

разница между притоком и оттоком капитала

разница между оттоком и притоком капитала

разница между экспортом и импортом

платежи, поступающие в страну

Иностраннный сектор связан с экономической системой:

через импорт и экспорт товаров и услуг

через цикличность экономики

через экономические кризисы

**Тема 17. Типовые задачи к темам 3,4**

Определите величину ВВП по расходам, если экономика страны в отчетном году достигла параметров, отраженных следующей системой макроэкономических показателей.

Результаты социально-экономического развития	Усл.ден.ед.
1) расходы населения на потребление товаров и услуг	490
2) амортизационные отчисления	54
3) арендная плата	28
4) взносы на социальное страхование	40
5) трансфертные платежи	24
6) доходы от собственности	35
7) процент	26
8) дивиденды	28
9) заработная плата лиц наемного труда	473
10) чистый экспорт	6
11) нераспределенная прибыль корпораций	42
12) косвенные налоги	36
13) личные налоги	52
14) налог на прибыль корпораций	38
15) прибыль корпораций	108
16) государственные закупки товаров и услуг	144
17) сбережения населения	32
18) чистые внутренние инвестиции	66

Определите величину ВВП по доходам, если экономика страны в отчетном году достигла параметров, отраженных следующей системой макроэкономических показателей.

Результаты социально-экономического развития	Усл.ден.ед.
1) расходы населения на потребление товаров и услуг	490
2) амортизационные отчисления	54
3) арендная плата	28
4) взносы на социальное страхование	40
5) трансфертные платежи	24
6) доходы от собственности	35
7) процент	26
8) дивиденды	28
9) заработная плата лиц наемного труда	473
10) чистый экспорт	6
11) нераспределенная прибыль корпораций	42
12) косвенные налоги	36
13) личные налоги	52
14) налог на прибыль корпораций	38
15) прибыль корпораций	108

16) государственные закупки товаров и услуг	144
17) сбережения населения	32
18) чистые внутренние инвестиции	66

ВВП = 5000 млрд. руб. Потребительские расходы = 3200 млрд. руб. Амортизация = 200 млрд. руб. Государственные расходы = 900 млрд. руб. Чему равен объем ЧВП?

Расходы на потребление (C) равны 60 у.е., валовые инвестиции (Ig) 20 у.е., государственные закупки товаров и услуг (G) 30 у.е., импорт (M) 20 у.е., экспорт (X) 10 у.е., амортизация (d) 10 у.е. Чему равны ВВП и ЧВП?

Предположим, национальное производство включает два товара: X и Y. X – потребительский товар, Y – инвестиционный товар. В текущем году было произведено 200 единиц товара X по цене 2 доллара за единицу и 10 единиц товара Y по цене 4 доллара за единицу. К концу текущего года 6 используемых единиц инвестиционного товара должны быть заменены новыми. Рассчитайте ЧВП.

На основе приведенных ниже данных определите величину ВВП по статьям расходов (в условных денежных единицах):

1) государственные расходы (закупки) товаров и услуг	60
2) конечное потребление населения (личные потребительские расходы)	230
3) доходы от собственности	80
4) амортизационные отчисления	25
5) дивиденды	10
6) заработная плата наемных работников	200
7) косвенные налоги на бизнес	15
8) чистые внутренние инвестиции	28
9) трансфертные выплаты	10
10) налоги на доходы корпораций	28
11) поступление процентов от вложенного капитала	10
12) прибыли корпораций	50

На основе приведенных ниже данных определите величину ВВП по статьям доходов (в условных денежных единицах):

1) государственные расходы (закупки) товаров и услуг	60
2) конечное потребление населения (личные потребительские расходы)	230
3) доходы от собственности	80
4) прирост запасов материальных оборотных средств	34

5) амортизационные отчисления	25
6) дивиденды	10
7) заработная плата наемных работников	200
8) косвенные налоги на бизнес	15
9) чистые внутренние инвестиции	28
10) трансфертные выплаты	10
11) налоги на доходы корпораций	28
12) поступление процентов от вложенного капитала	10
13) нераспределенные прибыли корпораций	50
14) личные сбережения граждан	15

В отчетном году результаты социально-экономического развития страны отразились в следующих макроэкономических показателях.

Результаты социально-экономического развития	Усл. ден. ед.
1) валовой национальный продукт (ВНП)	100
2) амортизация основного капитала	10
3) расходы домохозяйств на приобретение товаров и услуг	50
4) государственные закупки товаров и услуг	15
5) чистый экспорт	- 4
6) косвенные налоги	5
7) трансфертные платежи	2,5
8) индивидуальные налоги	7,5

На основе приведенных в таблице данных определите величину добавленной стоимости.

Стадии производства	Затраты на производство, ден.ед.
1. Разведение овец	50
2. Переработка шерсти	100
3. Ткацкое производство	200
4. Пошив одежды из шерстяной ткани	250
5. Продажа одежды	300
Общая стоимость продаж	900

## Тема 18. Типовые задачи к теме 5

Первоначальный ВВП, на уровне которого изначально находится экономика, равен 2000 млрд.руб. Кривая краткосрочного совокупного предложения горизонтальна. Уравнение кривой совокупного спроса (AD) сначала имело вид:  $Y = 2480 - 200P$ , но увеличение государственных

закупок сдвинуло эту кривую в положение, описываемое уравнением:  $Y = 2560 - 200P$ . Определите равновесный ВВП и уровень цен в краткосрочном и долгосрочном периодах.

Первоначальный ВВП, на уровне которого изначально находится экономика, равен 4000 млрд.долл. Уравнение кривой совокупного спроса (AD) сначала имело вид:  $Y=4510 - 300P$ , но увеличение индивидуальных налогов сдвинуло эту кривую в положение, описываемое уравнением:  $Y=4390 - 300P$ . Определите равновесный ВВП и уровень цен в краткосрочном и долгосрочном периодах.

Потенциальный ВВП, на уровне которого изначально находится экономика, равен 5000 млрд.евро. Уравнение кривой совокупного спроса (AD) сначала имело вид:  $Y=5560 - 400P$ , но снижение валютного курса национальной денежной единицы сдвинуло эту кривую так, что в краткосрочном периоде объем выпуска изменился на 4%. Определите равновесный ВВП и уровень цен в краткосрочном периоде.

Потенциальный ВВП, на уровне которого изначально находится экономика, равен 2000 млрд.крон. Уравнение кривой совокупного спроса (AD) сначала имело вид:  $Y=2540 - 200P$ , но снижение инвестиций сдвинуло эту кривую так, что в долгосрочном периоде уровень цен стал равен 2,2. Определите равновесный ВВП и уровень цен в краткосрочном и долгосрочном периодах.

Первоначально экономика находится в состоянии полной занятости на уровне ВВП, равного 3000 млрд. форинтов. Уравнение кривой совокупного спроса (AD) сначала имело вид:  $Y=3360 - 300P$ . В результате резкого увеличения цен на ресурсы уровень цен стал равен 1,6. Определите равновесный ВВП в краткосрочном и долгосрочном периодах и уровень цен в краткосрочном периоде.

Экономика первоначально находилась в состоянии полной занятости. Уравнение кривой совокупного спроса имело вид  $Y=2400 - 200P$  (в млрд. руб.). Затем увеличение государственных закупок сдвинуло эту кривую в положение, описываемое уравнением  $Y=2500 - 200P$ . Потенциальный ВВП равен 2000 млрд. руб. Рассчитайте координаты (объем выпуска и уровень цен) точек краткосрочного и долгосрочного равновесия в экономике.

Экономика, первоначально находившаяся на уровне потенциального объема выпуска, испытала негативный шок предложения, в результате которого уровень цен поднялся на 10%. Исходное уравнение кривой AD имело вид  $Y=2500 - 250P$ . Потенциальный ВВП составлял 2000 млрд. долл. Каковы координаты точки равновесия в экономике, установившиеся до и после шока?

## **Тема 19. Типовые задачи к теме 6**

Еженедельные расходы семьи на потребление равны  $C = 100 \text{ долл.} + 0,7 DI$ , где  $DI$  - объем располагаемого дохода за неделю. Рассчитайте расходы семьи на потребление и величину сбережений при уровне дохода 200 долл.

Если функция сбережений описывается формулой  $S = -30 + 0,1Y$ , а автономные инвестиции ( $I_a$ ) равны 125, то каков будет равновесный уровень дохода?

Предположим, что в стране А насчитывается 100 семей. Одна половина семей имеет предельную склонность к потреблению, равную  $1/2$ , другая равную  $3/4$ . Если располагаемый доход  $DI$  увеличился на 10 000 долл. и весь его прирост приходится на вторую половину семей, то на сколько возрастут совокупные затраты на потребление?

Функция потребления имеет вид:  $C=100+0,9Y$ . Определите предельную склонность к потреблению (MPC) и к сбережению (MPS). Рассчитайте мультипликатор автономных расходов (M).

Функция потребления имеет вид:  $C=500 + 0,6 (Y - T)$ . Функция инвестиций имеет вид:  $I = 2160 - 10000 R$ . Равновесный выпуск  $Y = 5000$ ; налоги  $T = 600$ ; государственные расходы составляют 1000. Чему будет равна в этом случае равновесная реальная ставка процента?

## Тема 20. Типовые задачи к теме 7

Реальный ВВП 2009г. составил 2400 млрд.долл. Номинальный ВВП 2010 г. равен 2214 млрд.долл., дефлятор ВВП = 0,9. Определите темп изменения ВВП и фазу цикла (подъем или спад).

В 2010г. в экономике страны начался спад. Номинальный ВВП 2010 г. был равен 3078 млрд. франков, темп инфляции составлял 20%, а темп изменения ВВП по сравнению с 2009 г. был равен 5%. Определите ВВП базового 2009 г.

В результате роста совокупных расходов номинальный ВВП страны в 2009 г. стал равен 1690 млрд. марок, и темп изменения ВВП по сравнению с 2008 г. составил 4%. Известно, что в 2008 г. номинальный ВВП был равен 1495 млрд. марок, а дефлятор ВВП — 1,15. Определите темп инфляции 2009 г.

## Тема 21. Типовые задачи к теме 8

В республике Альфа производится три вида товаров. Цены и объемы их производства представлены в таблице 2012 г. является базовым. Определить индекс потребительских цен в 2013 г.

Наименование товара	2012 год		2013 год	
	Цена,	Количество,	Цена,	Количество,



	усл.ден.ед.	тыс.т	усл.ден.ед.	тыс.т
Персики	4	20	5	15
Яблоки	9	40	7	70
Кофе	6	90	10	80

В республике Альфа производится три вида товаров. Цены и объемы их производства представлены в таблице 2012 г. является базовым. Определить дефлятор ВВП в 2013 г.

Наименование товара	2012 год		2013 год	
	Цена, усл.ден.ед.	Количество, тыс.т	Цена, усл.ден.ед.	Количество, тыс.т
Персики	4	20	5	15
Яблоки	9	40	7	70
Кофе	6	90	10	80

Вы собираетесь дать деньги в долг и хотели бы получить реально 7% годовых. Ожидаемый темп инфляции 120%. Какую номинальную ставку процента вы должны назначить?

Если человек предоставляет кредит по номинальной ставке процента 59% и предполагает получить реальную ставку процента 6%, то какой темп инфляции он ожидает?

Известно, что дефлятор ВВП в 2010 г. был равен 125%, а в 2011 г. 175% по отношению к базовому году. Считая, что темп инфляции в следующем году не изменится, вы решили предоставить другу заем, предполагая получить со своих денег доход 5% годовых. Какова будет реальная доходность вашего капитала, если темп инфляции по итогам года составил 45%?

Вы взяли кредит 5000 долл. на год по ставке процента 59% при ожидаемом темпе инфляции 50%, однако в действительности темп инфляции оказался равным 55%. Какова величина вашего дохода?

## Тема 22. Типовые задачи к теме 9

Определить фактический уровень безработицы, фактический ВВП, если экономика страны описана следующими данными.

Общая численность населения, млн. чел.	200
Численность занятых, млн. чел.	112
Численность населения трудоспособного возраста, млн. чел.	160
Фрикционно безработные, млн. чел.	6
Структурно безработные, млн. чел.	2
Циклически безработные, млн. чел.	5
Потенциальный ВВП, трлн.руб.	2500
Коэффициент чувствительности ВВП к динамике	2,4

Численность населения страны составляет 100 млн. человек; 24 млн. человек - дети до 16 лет, а также люди, находящиеся в длительной изоляции (в психиатрических больницах, в исправительных учреждениях и т.д.); 30 млн. человек - выбыли из состава рабочей силы; 4 млн. 600 тыс. человек - безработные; 1 млн. человек - работники, занятые неполный рабочий день и ищущие работу.

Используя эти статистические данные, рассчитайте уровень безработицы.

Экономика описывается следующими данными:

- естественный уровень безработицы равен 6%;
- фактический уровень безработицы равен 7,33%;
- потенциальный ВВП увеличивается на 3% в год.

На сколько % должен возрасти фактический объем производства для того, чтобы в следующем году была обеспечена полная занятость ресурсов при естественном уровне безработицы (коэффициент чувствительности ВВП к динамике циклической безработицы равен 3)?

Имеется следующая информация: численность занятых — 90 млн. чел.; численность безработных — 10 млн. чел.

Месяц спустя из 90 млн. человек, имевших работу, были уволены 0,5 млн. человек; 1 млн. человек из числа официально зарегистрированных безработных прекратили поиск работы.

Определите, на сколько процентов изменился уровень безработицы.

Естественный уровень безработицы в текущем году составляет 6%, а фактический 10%. Коэффициент чувствительности ВВП к динамике циклической безработицы равен 2.

Определите величину относительного отставания фактического ВВП от потенциального.

Ответ дается в % в виде числа с одним знаком после запятой без указания единиц измерения

Естественный уровень безработицы в текущем году составляет 6%, а фактический 10%. Коэффициент чувствительности ВВП к динамике циклической безработицы равен 2.

Если фактический объем выпуска в том же году составил 600 млрд. долл., то каковы потери ВВП, вызванные циклической безработицей?

Известно, что в стране население в трудоспособном возрасте составляет 76 млн. чел. Численность занятых в стране составляет 52 млн. чел. Фрикционно безработные 4 млн. чел., структурно безработные 3 млн. чел., циклически безработные 2 млн. чел. Найти уровень безработицы.

Потенциальный ВВП=750 млрд. долл., естественный уровень безработицы равен 5%, фактический уровень безработицы равен 9%. Какой объем продукции в денежном выражении недопроизводится в стране? ( $\beta = 2,5$ )

### Тема 23. Типовые задачи к теме 12

Денежная система страны характеризуется следующими показателями:

1. депозиты до востребования	83,2 млрд.лир
2. депозитные сертификаты	6,5 млрд.лир
3. доллары США	5,8 млрд.долларов
4. разменная монета	3,6 млрд.лир
5. банкноты Центрального банка	11,2 млрд.лир
6. сберегательные депозиты	47,5 млрд.лир
7. старинные золотые монеты	2,3 млрд.лир
8. мелкие срочные депозиты	64,7 млрд.лир
9. дорожные чеки	7,0 млрд.лир
10. английские фунты стерлингов	3,1 млрд.ф.ст.
11. разменные монеты иностранных государств (евро, йены, юани, рубли)	0,7 млрд.лир

Определите величину денежных агрегатов M0, M1, M2, M3

Реальный ВВП страны составляет 2000 млрд.долл., а денежная масса в обращении 100 млрд.долл. Правительство увеличивает денежную массу до 300 млрд.долл. Определите величину реального ВВП, если уровень цен увеличится вдвое, а скорость обращения денег в 1,5 раза.

Баланс банка:

Активы	Пассивы
Резервы 150 тыс.долл.	Депозиты 1000 тыс.долл.
Кредиты 850 тыс.долл.	

Какова максимальная величина нового кредита, который может предоставить банк при норме обязательных резервов 10%?

Величина депозитов коммерческого банка увеличилась на 60 тыс.долл. Норма обязательных резервов равна 20%. Определите, как изменились кредитные возможности этого банка и банковской системы в целом.

Реальный объем ВВП составляет 28 млн.ден.ед., а скорость обращения денежной единицы равна 7. Определить массу реальных денег в экономике.

Банковские депозиты выросли на 200 млн. руб. Норма резервирования составляет 20%. Каково потенциально возможное увеличение денежной массы?

Чему будет равен общий прирост денежной массы в стране, если при обязательной резервной норме 10% первоначальное увеличение депозитов составило 200 млн. долл.?

Величина обязательной резервной нормы равна 20%. Объем депозитов в 4 раза больше объема наличности. Найдите, чему равен денежный мультипликатор с учетом наличности.

Норма обязательного резервирования равна 5%. Как изменится предложение денег при выдаче банковской системой ссуды в размере 2 млн. руб.?

Предложение денег выросло на 5%, а реальный выпуск на 2%. На сколько процентов изменится уровень цен при постоянном коэффициенте монетизации?

Найти денежный и депозитный мультипликаторы и определить, как изменится предложение денег в экономике в каждом случае при следующих условиях: предельная склонность к депонированию 0,1; норма обязательных резервов 5%; Центральный банк увеличил денежную базу на 10 единиц.

Объем денежной массы  $M_2=200\$$ ; номинальный ВВП = 2000\$. Найти коэффициент монетизации и скорость оборота денег в экономике.