

Работа на сайте do.kpfu.ru при создании курса дополнительного образования

1. При создании курса правильно выбирайте категорию курса.

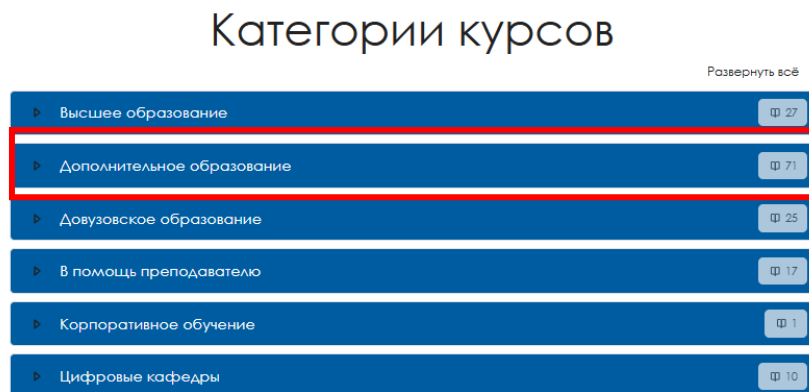



Рисунок 1

2. Убедительно просим создавать курсы в подразделении, которое реализовывает программу дополнительного образования. В случае, если Вы не нашли нужного подразделения, обратитесь в Департамент развития дополнительного образования по тел. +7 843 206 52 74, доб. 4200.
3. При нажатии на символ  в правой части экрана, появляется выпадающий список с возможными действиями. Для создания нового курса выберите «Добавить курс» (рис.2).

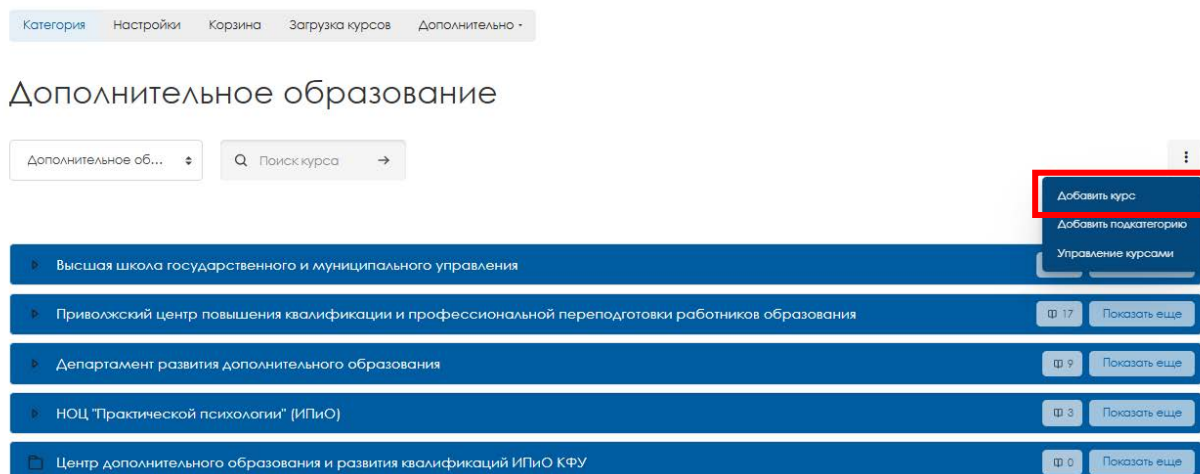


Рисунок 2

4. Не создавайте курс в головной категории «Дополнительное образование». Если вдруг Вы нажали на символ создания курса в иной категории, то в поле «Категория

курса» будет возможность найти правильное структурное подразделение. (рис.3, рис.4).

Дополнительное образование

Добавить курс

Общее

Развернуть все

Полное название курса

Краткое название курса

Категория курса

Назначение (текст)

Дополнительный материал по дисциплине

Дополнительное образование

Дополнительное образование / НОЦ практической психологии, этнопсихологии и межкультурных коммуникаций: Восток-Запад, Тренинг-центр

Дополнительное образование / СdcoGEO - Центр дополнительного образования, менеджмента качества и маркетинга ИГиЭТ КФУ

Дополнительное образование / Центр развития компетенций UNIVERSUM+ (ИМОНБ)

Дополнительное образование / Центр тестирования и экспертизы (ИФМЭК)

Дополнительное образование / Центр цифровых образовательных технологий (ЦФМО)

Дополнительное образование / Центр непрерывного образования "Аполос" (ИФМЭК)

Дополнительное образование / Роботик образование

Сохранить и вернуться

Сохранить и показать

Отмена

Рисунок 3

5. На рис. 4,5,6 указан правильный путь создания курса.

Категории курсов

Развернуть все

Высшее образование 27

Дополнительное образование 71

Довузовское образование 25

В помощь преподавателю 17

Корпоративное обучение 1

Цифровые кафедры 10

Рисунок 4

Дополнительное образование

Дополнительное об...

Поиск курса

Развернуть все

Высшая школа государственного и муниципального управления 53

Прикамский центр повышения квалификации и профессиональной переподготовки работников образования 17

Департамент развития дополнительного образования 1

НОЦ "Практической психологии" (ИГиО) 3

Центр дополнительного образования и развития компетенций ИГиО КФУ 5

Центр непрерывного повышения профессионального мастерства педагогических работников (ИГиО) 0

НОЦ практической психологии, этнопсихологии и межкультурных коммуникаций: Восток-Запад, (Тренинг-центр) 14

СdcoGEO - Центр дополнительного образования, менеджмента качества и маркетинга ИГиЭТ КФУ 0

Центр дополнительного образования менеджмента, качества и маркетинга 33

Центр развития компетенций UNIVERSUM+ (ИМОНБ) 38

Центр тестирования и экспертизы (ИФМЭК) 1

Рисунок 5

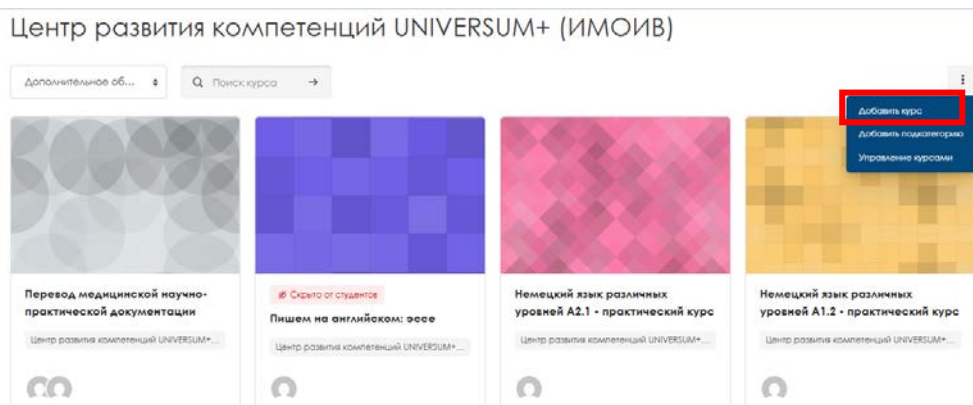











Рисунок 6

6. Работа с карточкой курса. Все поля, отмеченные символом   обязательны для заполнения.

Полное название курса  

Краткое название курса  

Категория курса  


Дополнительное образование / Центр развития компетенций UNIVERSUM+ (ИМОИВ)

Найти

Рисунок 7

7. **Основные изменения.** Внесено две новые категории для курсов дополнительного образования:

ДПО 1 – Курсы, проходящие по заочной и очно-заочной форме обучения. Данные курсы обязательно должны содержать видео файлы, размещенные на Rutube, и сопутствующие материалы для изучения слушателями. Создание интерактивных элементов контроля знаний также обязательно.

ДПО 2 – Интерактивные элементы контроля знаний. Минимальное количество материалов для самостоятельного изучения и тестирование знаний слушателя. Могут быть применены только для контроля знаний слушателя, если курс реализуется в аудитории.

Категории «Онлайн-курс 1», «Онлайн-курс 2», «ЦОР 1», «ЦОР 2» остаются только на курсах основного высшего образования (рис.8).

методические

Категория ЦОР !

Год начала использования курса !

Количество зачетных единиц !

Зачетных единиц на часов !

Онлайн-курс 1

Онлайн-курс 2

ЦОР 1

ЦОР 2

ДПО 1

ДПО 2

Рисунок 8

8. Для того, чтобы курс был направлен на экспертизу в Департамент развития дополнительного образования, необходимо в поле «Назначение (Список)» выбрать также «Курсы ДПО 1» или «Курсы ДПО 2».

Категория ЦОР ! ДПО 1

Год начала использования курса ! 2025

Количество зачетных единиц ! 1

Зачетных единиц на часов ! 0 час.

Другие поля

Назначение (список) !

Основное высшее образование

Курсы ДПО 1

Курсы ДПО 2

Сохранить и показать

Отмена

Обязательные для заполнения поля в этой форме помечены !.

Рисунок 9

9. Также напоминаем, что справки о создании курса дополнительного образования не существует.
10. Курс будет проверен экспертом и перенесен на сайт **online.kpfu.ru**. Пожалуйста, правильно указывайте категорию курса на сайте.

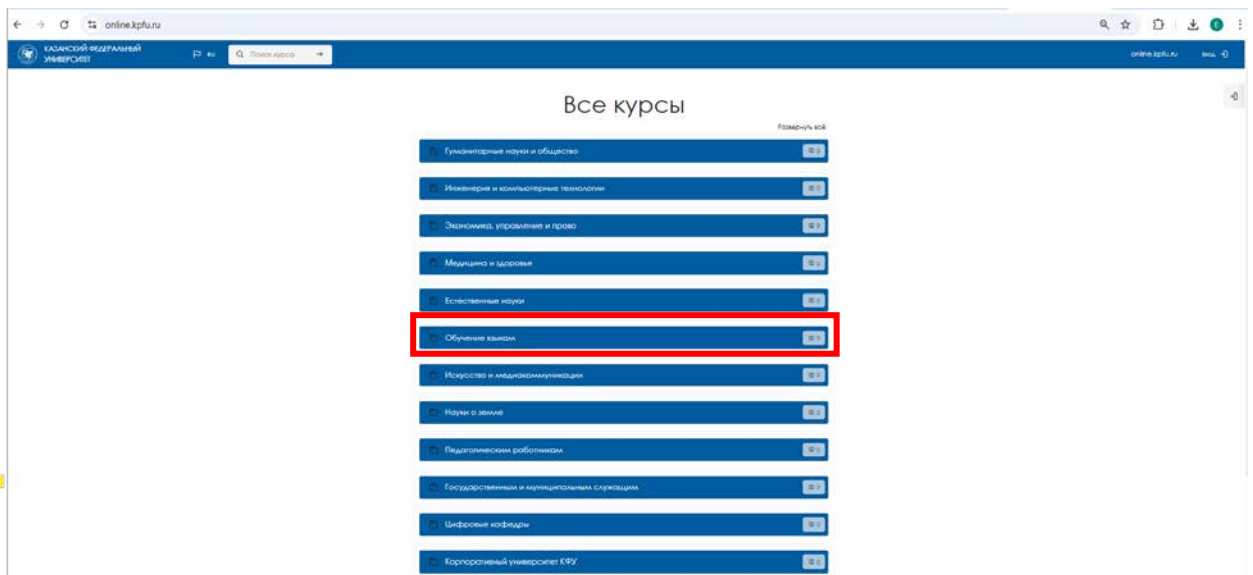


Рисунок 10