

**Федеральное государственное автономное образовательное  
учреждение высшего образования  
КАЗАНСКИЙ (ПРИВОЛЖСКИЙ) ФЕДЕРАЛЬНЫЙ УНИВЕРСИТЕТ**

**ИНСТИТУТ УПРАВЛЕНИЯ, ЭКОНОМИКИ И ФИНАНСОВ**

**КАФЕДРА ТЕРРИТОРИАЛЬНОЙ ЭКОНОМИКИ**

Направление 38.03.01 «Экономика»

Профиль «мировая экономика»

**ВЫПУСКНАЯ КВАЛИФИКАЦИОННАЯ РАБОТА**

**(Дипломная работа)**

**ТЕМА**

**Структура и динамика мировой торговли и роль России на мировом  
рынке**

**Работа завершена:**

«\_\_» \_\_\_\_\_ 201 г. \_\_\_\_\_ /Д.А.Малыгина/

**Работа допущена к защите:**

Научный руководитель

к.э.н., доцент

«\_\_» \_\_\_\_\_ 201 г. \_\_\_\_\_ /Г.Н. Бутов/

Заведующий кафедрой

территориальной экономики

д.э.н., профессор

«\_\_» \_\_\_\_\_ 201 г. \_\_\_\_\_ /Д.Х. Галлямова/

Казань – 2017 г.

## Содержание

Введение.....	3
1 Теоретические аспекты формирования и развития мировой торговли товарами и услугами .....	6
1.1 Мировой рынок: сущность, специфика и особенности.....	6
1.2 Основные этапы развития мировой торговли.....	14
1.3 Факторы, влияющие на изменение структуры мировой торговли.....	22
2 Современное состояние мировой торговли товарами и услугами.....	30
2.1 Анализ структуры и динамики мировой торговли.....	30
2.2 Особенности развития мировой торговли в XXI веке.....	37
2.3 Положение России на мировом рынке товаров и услуг.....	46
3 Перспективы развития внешнеторгового потенциала России на мировом рынке товаров и услуг.....	59
3.1 Реакция России на интеграционные и дезинтеграционные процессы на мировом рынке.....	59
3.2 Совершенствование внешнеэкономической политики России.....	66
Заключение.....	74
Список использованных источников.....	79

## ВВЕДЕНИЕ

В современном мире все страны взаимодействуют между собой. Мировая экономика – это многогранная экономическая система, совершенствование которой зависит от многих факторов. Первоосновой мировой экономики является международная торговля, ведь изначально взаимодействие стран начиналось с торговли товарами и услугами, в свою очередь, военная и внешнеполитическая деятельность была обусловлена экономическими причинами. Позднее, мировая экономика сформировалась в мировой рынок товаров.

Актуальность дипломной работы заключается в значимости России для мировой экономики. Современная мировая экономика функционирует в условиях интеграционных процессов, выходит на новый этап и тип интернационализации производства. На сегодняшний день страны и все регионы мира непосредственно объединены между собой не только финансовыми и товарными потоками, но и мировым производством, бизнесом, информационными технологиями и др. Стремительно повысилась зависимость отдельных стран и регионов в мировой экономике.

Каждый регион, страна играет определённую роль во всемирной экономике. Но, несмотря на это, главную роль в системе мирового хозяйства играет группа стран, в которой уже сформирована зрелая рыночная экономика, с высокой конкурентоспособностью.

Для зрелой рыночной экономики характерны следующие тенденции:

- высокий уровень производства;
- высокая производительность труда;
- эффективность производства;
- высокий жизненный уровень населения.

Степень разработанности темы.

Исследования становления и функционирования мирового рынка товаров и услуг занимают значительное место в сфере научных интересов экономистов. Одним из новейших направлений является исследование причин и последствий использования в мировой торговле санкционных мер.

Изменение ситуации на мировом рынке напрямую сказывается на экономике отдельных стран. В виду чего, мировая торговля и мировой рынок, их динамика развития и структура интересовали, и будут интересовать экономистов.

Методологической основой исследования послужили труды отечественных и зарубежных экономистов, таких как: А. Смит, Д. Рикардо, В. Леонтьев, М. Познер, М. Портер, Т. Рыбчинский.

Основной целью исследования является разработка направлений повышения роли России на мировом рынке.

Исходя из поставленной цели, были выделены следующие задачи исследования:

- рассмотреть факторы роста мировой торговли на современном этапе;
- проанализировать структуру и динамику мировой торговли;
- выявить особенности развития мировой торговли в XXI веке;
- исследовать значимость России на мировом рынке товаров и услуг;
- определить проблемы и перспективы дальнейшего развития мировой торговли.

К объекту исследования относятся интеграционные и дезинтеграционные процессы на мировом рынке.

Предметом исследования является положение России в системе международной торговли.

Структура работы. Работа состоит из введения, трёх глав, заключения и списка использованных источников.

Во введение определены цель и задачи работы, её актуальность и практическая значимость.

В первой главе рассмотрены сущность, специфика и особенности мирового рынка. Дана характеристика основных этапов развития мировой торговли и выявлены факторы, которые влияют на изменение структуры мировой торговли.

Во второй главе был проведён анализ структуры и динамики мировой торговли, рассмотрены особенности развития мировой торговли в XXI веке. Кроме того, была дана характеристика положения России на мировом рынке.

В третьей главе акцентировано внимание на перспективах развития мировой торговли, в особенности, рассмотрены интеграционные и дезинтеграционные процессы. На основе результатов второй главы были предложены меры по совершенствованию внешнеэкономической политики России.

В заключении представлены выводы по выполненному исследованию и обозначены основные рекомендации автора по повышению роли России на мировом рынке.

# 1 ТЕОРЕТИЧЕСКИЕ АСПЕКТЫ ФОРМИРОВАНИЯ И РАЗВИТИЯ МИРОВОЙ ТОРГОВЛИ ТОВАРАМИ И УСЛУГАМИ

## 1.1. Мировой рынок: сущность, специфика и особенности

Мировой рынок – это, в первую очередь, система устойчивых товарно-денежных отношений между странами, которые связаны меж собой участием в международном разделении труда.

Международная торговая деятельность – это, прежде всего, взаимобмен товарами и услугами между национальными государствами. Торговля подразумевает под собой совокупность торговой деятельности всех стран мира.

Главными отличиями международной торговли от внутренней торговли являются:

1. международная торговля более подвержена политическому контролю;
2. имение каждой страны своей валюты;
3. на международном уровне ресурсы менее мобильны, нежели внутри страны.

Рассмотрим основные особенности современного мирового рынка:

1. сложившаяся система мировых цен;
2. международная интеграция и глобализация, ярко проявляющаяся на современных финансовых рынках.
3. значительность влияния государства на товарооборот мирового рынка;
4. неоднократно увеличившаяся мобильность обращения товаров и услуг.

Мировой рынок – это довольно таки конфликтная сфера деятельности. Вследствие этого, страны устанавливают к ней свою позицию, исходя из внешнеторговой политики.

Внешнеторговая политика – это совокупность принципов и мер внешнеторговой деятельности страны.

Основными видами внешнеторговой политики являются:

1. Система свободной торговли – это внешнеторговая политика, которая не ограничена существенными барьерами со стороны государства над товарными потоками.
2. Система протекционизма – это совокупность принципов и мер страны, которая обеспечивает ограждение национальных экономик от зарубежной конкуренции.

В таких целях страна формирует и создаёт систему барьеров. Ключевые виды протекционистских барьеров это:

1. импортные квоты – это ограничение объёмов ввозимых товаров;
2. нетарифные барьеры – это, в первую очередь, лицензирование, субсидии, квота и эмбарго;
3. экспортные ограничения, которые созданы добровольно со стороны экспортирующей страны;
4. протекционистские пошлины с зарубежного субъекта экономики.

Меры протекционизма обязаны гармонировать со стимулированием собственного экспорта этого государства.

Мировая торговля базируется на экспорте и импорте. Сейчас рассмотрим более подробно данные понятия.

Экспорт<sup>1</sup> – это вывоз товаров, предназначенных для реализации на внешнем рынке. Эффективность экспорта заключается в том, что определённая страна экспортирует ту продукцию, у которой издержки производства ниже мировых. Выигрыш страны напрямую зависит от соотношения национальных и мировых цен этого товара.

---

<sup>1</sup> Гуреева М.А. Мировая экономика : учеб. пособие / М.А. Гуреева. – М.: ИД ФОРУМ, НИЦ ИНФРА-М, 2016. – 368 с.

Импорт<sup>2</sup> – это ввоз товаров в страну, для реализации на внутреннем рынке, т.е., это происходит тогда, когда производство определённого товара экономически невыгодно. Эффективность импорта заключается в выигрыше, которое получит государство, вследствие быстрого удовлетворения потребностей, благодаря импорту и освобождению ресурсов, которые затрачены на производство данных товаров внутри страны.

Внешнеторговый оборот – это сумма экспорта и импорта определённой страны с другими странами.

Рассмотрим ряд показателей, которые характеризуют активную позицию страны в мировой торговой деятельности:

1. Экспортная квота<sup>3</sup> – это определённое количество товара, которое разрешено предприятиям экспортировать, в условиях ограничения экспорта.
2. Экспортный потенциал<sup>4</sup> – это способность страны вывозить имеющиеся или производимые у неё ресурсы и продукты.
3. Структура экспорта<sup>5</sup> – это стоимостное соотношение долей различных видов товаров в общей сумме экспорта.
4. Структура импорта<sup>6</sup> – это стоимостное соотношение долей различных видов товаров в общей сумме импорта.
5. Сравнительное соотношение доли страны в мировом производстве ВВП/ВНП и её доли в мировой торговой деятельности. К примеру, если доля страны во всемирном производстве товара составляет 15%, а её доля во всемирной торговле данным товаром составляет 3-4%, это значит, что произошло несоответствие произведённых

<sup>2</sup> Райзберг Б.А. Современный экономический словарь : учеб. пособие / Б.А. Райзберг, Л.Ш. Лозовский, Е.Б. Стародубцева. – М. : ИНФРА-М, 2017. – 512 с.

<sup>3</sup> Терееенкова Е.В., Сапрыкина В.Ю. Словарь основных терминов и понятий по дисциплинам «Мировая экономика» и «Международные экономические отношения» : учеб. пособие. - Краснодар: ЮИМ, 2012. – 60 с.

<sup>4</sup> Райзберг Б.А. Современный экономический словарь : учеб. пособие / Б.А. Райзберг, Л.Ш. Лозовский, Е.Б. Стародубцева. – М. : ИНФРА-М, 2017. – 512 с.

<sup>5</sup> Гуреева М.А. Мировая экономика : учеб. пособие / М.А. Гуреева. – М.: ИД ФОРУМ, НИЦ ИНФРА-М, 2016. – 368 с.

<sup>6</sup> Гуреева М.А. Мировая экономика : учеб. пособие / М.А. Гуреева. – М.: ИД ФОРУМ, НИЦ ИНФРА-М, 2016. – 368 с.



товаров всемирному уровню качества, вследствие низкого уровня развития данной отрасли.

- б. Объём экспорта в расчёте на душу населения<sup>7</sup> – это степень открытости экономики данной страны.

Во время доиндустриальной эпохи в самом начале индустриализации ключевых стран мира в международном обороте были, в основном, сельскохозяйственные продукты, текстильные изделия и добывающая промышленность. Готовая продукция экспортировалась из индустриальных стран, а сырьё и продовольствие из аграрных стран.

При таких условиях, конкурентоспособность страны и её роль в международном разделении труда определялась, в первую очередь, природными ресурсами, т.е., рассматривались полезные ископаемые, земля и климатические условия.

Чуть позже, когда передовые страны перешли к машинному производству, основную роль в мировом товарообороте заняли готовые изделия. Благодаря конкуренции, производители должны были постоянно обновлять технологию своего производства, снижать до минимума издержки и, в целом, улучшать свойства своего товара. Доля товаров обрабатывающей промышленности увеличилась с 1/3 до 3/4.

Мощным толчком к более широкому развитию мировой торговли стал переход от натурального хозяйства к товарно-денежным отношениям, так же, формирование национальных государств, установление производственных связей внутри и снаружи стран.

Увеличение индустриального производства приводит к повышению потребления сырья и, соответственно, к увеличению мировой торговли. Тем не менее, темпы роста данной торговли стали значительно ниже общих темпов роста мировой торговли. Отражается воздействие условий, функционирующих в НТР, как более бережливое использование промышленного сырья и замена в

---

<sup>7</sup> Фролова Т.А. Мировая экономика : учебное пособие. – Таганрог: ТТИ ЮФУ, 2010. – 150 с.

многочисленных отраслях натурального сырья на синтетическое сырьё. В некоторых странах-поставщиках сырья возникла промышленность по его первичной обработке и производству текстильной промышленности в странах-производителях хлопка.

Уменьшилась доля продовольствия во всемирной торговле. Поскольку в развитых странах увеличилось производство сельхоз продукции. Недостаточность финансовых возможностей только развивающихся стран не даёт им увеличить покупки продовольственных товаров на всемирном рынке.

Структура торговли крайне многообразна в разных государствах. Наиболее бедные развивающиеся страны предрасположены к экспорту продуктов питания и сырья, и к импорту промышленных товаров.

Индустриальные страны совершают импорт сырьевых товаров и экспорт продукции перерабатывающей промышленности.

Международная торговая деятельность товарами является основным фактором глобализации мирового хозяйства и участия в нем национальных экономик. Более того, на сегодняшний день ни одна держава не способна полагаться на успех без интенсивного участия в международной торговле.

Немаловажную значимость во всемирной торговле играет экспорт и импорт услуг (невидимый экспорт)<sup>8</sup>:

1. телекоммуникации;
2. здравоохранение, обучение и др.;
3. банковское и страховое дело;
4. иностранный туризм;
5. программное обеспечение вычислительной техники;
6. весь международный и транзитный транспорт.

Рост услуг, связанных с использованием научно-технических достижений наблюдается лишь в случае снижения экспорта традиционных услуг.

---

<sup>8</sup> Словари и энциклопедии на Академике [Электронный ресурс] / Сайт Академик. – URL: <http://dic.academic.ru> (дата обращения 27.02.2017).

Международный взаимобмен услугами в последнее время повысился втрое, чем взаимобмен товарами. В данный промежуток времени на сферу услуг приходится 20% всемирной торговли.

XXI веку свойственны различные изменения структуры во внешней торговле:

1. значительно увеличилась доля промышленных товаров, в особенности – машин и оборудования;
2. возросла торговля комплектующих изделий и запасных частей;
3. увеличивается реэкспорт<sup>9</sup>;
4. осуществляется продажа лицензий, новейших технологий, интеллектуальной собственности.

В мировой торговле огромную значимость занимают «новые индустриальные страны».

В свою очередь можно сказать, что странам выгоднее экспортировать, а не импортировать товары. Поскольку, производить дешевле, чем приобретать, и, благодаря экспорту, страна становится более конкурентоспособной в разных сферах. Так, в 1950—1990 гг. создание ВВП в обществе увеличилось в 5 раз, а товарный экспорт — в 11 раз. При расширении обрабатывающей индустрии за данный период в 8 раз ее экспорт усилили в 20 раз. За последнее десятилетие прошлого столетия при увеличении ВВП всемирный экспорт продуктов увеличился более чем в 2 раза. В следствии внешнеторговая квота, т.е. зависимость экономики абсолютно всех государств от внешней торговли, рассчитанная как отношение стоимости внешнеторгового оборота к стоимости ВВП в мире, за 1990—2000 гг. возросла с 32% до 40%.

На быстрый рост обмена товарами и услугами оказывают влияние социально-экономические перемены в странах («постиндустриальное развитие») и научно-технический прогресс в мире. На 2003 год всемирный вывоз товаров составил 1,8 трлн. \$ (хотя в 1975 году экспорт составлял 155

---

<sup>9</sup> Википедия – свободная энциклопедия [Электронный ресурс] / Сайт Wikipedia®. – URL: <https://ru.wikipedia.org> (дата обращения 27.02.2017).

млрд. \$), либо практически 20% всемирной торговли товарами и услугами. Но, несмотря на данные показатели уровень протекционистских барьеров в торговле услугами намного больше, нежели в торговле товарами. Главными партнёрами обмена услугами становятся те же страны, что и в торговле товарами, т.е., это экономически развитые страны.

Товарная структура всемирной торговли отображает изменения, совершающиеся в экономике стран-партнёров и во время глобализации хозяйственной жизни. Главное место во всемирном вывозе товаров принадлежит продукции обрабатывающей промышленности, затем, второе место занимает машины, оборудования и средства транспорта, особое внимание уделяют офисному и телекоммуникационному оборудованию. Последние места занимает продукция автомобилестроения и продукция добывающей промышленности, где главное место принадлежит топливу.

Лидерство развитых стран во всемирной торговле поддерживается лишь с помощью экспорта высокотехнологичной продукции. Развитые страны составляют практически  $\frac{3}{4}$  всемирного экспорта данной продукции, сумма которой на 2000 г. составляет более 1 трлн. \$.

Существует значительная разница во всемирной торговле основных стран. США преобладает высоким импортом. Отличие от экспорта составляет более 0,5 млрд. \$. Так же, для Японии и Германии свойственно активное сальдо торгового баланса.

В наше время стали усиливаться позиции во всемирной торговле новых индустриальных стран (НИС) из развивающихся стран. В основном, за счёт повышения в их вывозе обработанных товаров и высокотехнологической продукции. Лишь за последний десяток в экспорте стран Восточной и Юго-Восточной Азии процент продукции обрабатывающей промышленности возрос с 50% до 63%, притом, что высокотехнологическая продукция собрала лишь 30% экспорта. Такая ситуация стала итогом целенаправленной политики формирования экспортоориентированной экономики и обширного содействия во всемирной производственной кооперации.

Вследствие чего в экспорте стран, таких как, Малайзия, Сингапур и Филиппины, часть высокотехнологичной продукции на данный момент составила 60% от совокупной цены экспорта обработанных товаров. По развивающимся странам данный показатель не превышает 20%, тогда как Таиланд, Южная Корея и страны Восточной и Южной Восточной Азии имеет более 30%.

Многочисленные развивающиеся страны так же основательно зависимы от экспорта продукции добывающей промышленности (75% экспорта стран Ближнего Востока) и сельского хозяйства (страны Латинской Америки и Африки).

Так же, можно привести пример, когда развитые страны чрезвычайно зависимы от сырьевого экспорта, что поясняется присутствием у них природных конкурентоспособных преимуществ (60% вывоза Норвегии - нефть и газ, 60% вывоза Новой Зеландии и 73% вывоза Исландии - сельскохозяйственные товары).

Страны с переходной экономикой, в основном, совершают внешнеторговые операции с Центральной Восточной Европой и Россией, несмотря на то, что их часть во всемирной торговле незначительна (менее 4%).

Наиболее непрезентабельный статус в системе всемирной торговли занимают менее развитые страны (около 50 стран, мировой экспорт этих стран составляет 0,6%). Несоответствие между этими странами в сопоставлении со странами «золотого миллиарда» составляет 1:150.

Крупными товарными рынками (производство + обмен), обуславливающими тип всемирной торговли, является рынок автомобилей и транспортного оборудования (объём экспорта составляет 2 трлн. \$), рынок минерального топлива (около 400 млрд. \$) и рынок чёрных и цветных металлов (350 млрд. \$).

Особенностью нынешнего всемирного рынка автомобилей и оборудования является то, что он на сегодняшний день определяет материальное содержание процесса глобализации, так называемое «глобальное

производство». Если проникать в самую суть данного явления, то можно сказать, что в основе хранится взаимосвязь между производственным кооперированием на базе средне - и долгосрочных контрактов, в рамках внутриотраслевой специализации. Здесь в абсолютной мере проявляются основные преимущества МРТ и межстрановых перемещений факторов производства, в том числе, движение огромных финансовых средств и инвестиций, применение современных инноваций. Данная сфера - автомобили и оборудование, играет большую роль в развитии мировой цивилизации. Благодаря внутриотраслевым связям, доходность которых является стабильным вниманием ТНК и ТНБ, промышленно развитые страны «золотого миллиарда» удерживают собственные позиции.

Мировая торговля товарами и услугами имеет высокие темпы развития.

## **1.2. Основные этапы развития мировой торговли**

Мировая торговля является одной из главнейших форм международных отношений.

Мировая (международная) торговля – это, первоначально, процедура купли-продажи товаров и разнообразных услуг, которая реализуется между разными странами, выступающими в роли покупателей, продавцов и посредников. Так же, эта торговля содержит в себе экспортные и импортные процедуры с товарами. Внешнеторговый баланс – это соотношение экспорта и импорта.

Далее разберём этапы международной торговли, их можно увидеть в таблице 1<sup>10</sup>.

---

<sup>10</sup> Рагулина Ю.В. Международная торговля : учебник / Ю.В. Рагулина. – М.: Альфа-М: НИЦ ИНФРА-М, 2014. – 272 с.

Таблица 1

### Главные этапы международной торговли

№	Этапы
1	Начальный коммерческий (1500-1850 гг.)
2	Становление международного товарооборота (1850-1914 гг.)
3	Военный период (1914-1945 гг.)
4	Послевоенный период (1945-1970 гг.)
5	Глобализация мировой экономики (1970-до нашего времени)

Источник: Рагулина Ю.В. Международная торговля.

Первый этап наступает с первых географических открытий, которые побудили динамичный экспорт товаров в новооткрытые территории. Товары на экспорт были в виде готовых изделий, их изготавливали из местного материала. Торговая деятельность колониальными продуктами широко воздействовала на формирование капитализма в Европе и на протяжении трёхсот лет определяла развитие международной торговли. Колониальные путешествия обладали высоким риском, но, несмотря на риск, местные жители хотели получить быстрый доход. И это стимулировало их на привлечение новых участников торговли.

С XVI-XVIII века процветает мануфактурное производство. Оно базируется на разделении труда и формирует подходящие условия для широкомасштабного производства. Со временем малая мануфактурная база прекращает удовлетворять рынки. Индустриальные революции совершают замену мануфактурного производства на фабрично-заводскую машинную индустрию.

Данный период времени ознаменован нововведениями в сфере транспорта. Паровые автомобили, двигатели внутреннего сгорания, пароходы, электричество – все эти новшества полностью изменили средства государственного и международного общения. Благодаря нововведениям строились шоссе, каналы и железные дороги.

Мировая торговая деятельность стремительно развивается, её роль для экономики различных стран становится главным пунктом, в подтверждение, опережающими темпами увеличения мирового товарооборота по сравнению с темпами роста промышленного производства.

К первому этапу относятся:

1. увеличение государственного воздействия на сотрудничество определённых стран и мировую торговлю;
2. поддержание местных товаропроизводителей. Во многих странах развит протекционизм;
3. возникновение свободной торговли.

Для второго этапа характерно окончательное закрепление колониальных государств. Торговая деятельность во много раз превышает производство. Благодаря этому, экономика разнообразных стран становится наиболее открытой.

Меняется товарная структура мировой торговли. К примеру, торговля разнообразными специями и травами, процветавшая в прошлые века, искореняется и её заменяет обмен сырьевыми товарами (примерно 60% от общей торговли) и переход к обмену индустриальными товарами.

К главным условиям увеличения мировой торговли можно отнести:

1. последующее развитие техники и технологических процессов в производстве;
2. новшества в транспортной деятельности;
3. различные темпы формирования европейских государств;
4. весьма ощутимые отличия в запасах полезных ископаемых;
5. увеличение рынков сбыта;
6. применение наилучших условий регионального законодательства;
7. степень образования жителей той или иной страны.

Период с 1850-1975 гг. относится к свободному обмену. Но в дальнейшем времени ужесточается протекционизм, что поясняется увеличивающимся воздействием монополий на внешнеэкономическую



политику стран. В прошлом протекционизм являлся защитной политикой, а сейчас он обладает наступательным характером и защищает от зарубежной конкуренции наиболее развитые и высокомонополизированные страны.

Для третьего этапа характерны следующие события:

1. Первая мировая война, которая развалила экономику европейских государств.
2. Большой экономический кризис, который произошёл в 1929-1933 гг. достаточно серьёзно определил проблему производительности внутренней торговли.
3. Вторая мировая война развалила международную экономическую систему и стремительно понизила веру развивающихся государств в торговле, как в полноценную мощь экономического роста.
4. Последующее распределение международных рынков.
5. Трансформация к эффективной Бреттон-Вудской валютной системе, в 1944 г.

Международная торговля была на низшем уровне и весьма отставала от темпов формирования производства, из-за нарушения международных торговых связей и экономических кризисов.

Основным экспортом становится продовольствие, сырьё и топливо (60% от общего экспорта).

Первая мировая война и различные финансовые кризисы повлекли за собой дезинтеграцию мировой торговли и многократно усилили таможенный протекционизм. Из-за чрезмерного желания сберечь собственную экономику страны приступили к неблагоприятному применению тарифных и количественных методов регулирования торговли, что во многом спровоцировало сильнейший экономический кризис.

Из-за Второй мировой войны проблемы либерализации торговли стали центром интереса правительств практически всех стран мира.

Четвёртый этап связан с такими событиями, как:

1. Развал всемирной колониальной системы и резкое формирование бывших колониальных стран, которые в последующем стали новыми игроками на всемирных рынках.
2. Усиление формирования всемирных систем хозяйства: капиталистической и социалистической.
3. Экспорт капитала за границы государственных пределов, что позволяет увеличить экспорт товара, присвоения стабильных рынков сбыта и источников сырья.
4. Популяризация процессов интеграции и транснационализации.
5. Формирование массовых международных организаций.

Данный период является «золотой» стадией мирового экономического роста и мировой торговли. Средние ежегодные темпы роста индустриального изготовления около 6%, но в Японии они колеблются вплоть до 10%. Объёмы всемирной торговли с 1953-1963 гг. растут на 6.1%, а совокупный мировой доход на 4.1% в год, соответственно. Начиная с 1963-1973 гг. результативность отличалась особым ростом, и темп прироста составил 8.9% в год, а прирост совокупного всемирного дохода составил 5.1%.

Товарная структура экспорта характеризуется на повышении доли машин, оборудования и транспортных средств и снижении доли аграрной продукции.

Воздействие стран оказывает сильное влияние на формирование внешней торговли. Происходят сильные изменения в экономике, от ужесточённого протекционизма до политики либерализации.

Инструменты торговой политики, направленности и масштабы – вот что отображает резкий подъём мировой торговли, усложнение её географической и товарной структуры. Это побуждает надлежащую модернизацию механизма регулирования внешней торговли, которая направлена на улучшение обоюдного обмена развитых стран, а так же их доступ на рынки товаров развивающихся стран и на модификацию внешнеторговой политики индустриально развитых стран по отношению к развивающимся странам.

В этот период либерализации внешней торговли содействует и то, что развитие международных экономических отношений происходит в тех обстоятельствах, когда баланс сил изменился в пользу США. Потребность в либерализации обосновывалась США близкой взаимозависимостью межвольной торговли и достижением абсолютного и устойчивого применения ресурсов, и, кроме того, едиными нуждами в распространении международного разделения труда.

Ключевые успехи стратегия либерализации достигла в сфере таможенно-тарифных мер. В 1947 году было создано и принято Генеральное соглашение по тарифам и торговле (ГАТТ).

Преференциальные таможенно-тарифные меры применимы в рамках интеграционных группировок.

Пятый этап характерен следующими событиями:

1. крушение Бреттон-Вудской валютной системы, из-за мирового экономического кризиса, который произошёл в 1971 и 1973 гг., соответственно. С 1978 г. ввод Ямайской валютной системы;
2. нефтяные кризисы, произошедшие в 1974 г. и в 1979 г., они были вызваны значительным увеличением цен на нефть ОПЕК;
3. кризис, касавшийся банков в США 1979 года, привёл к всеобщему увеличению процентных ставок и разорению многих развивающихся стран, - получателей частных банковских кредитов;
4. всемирный кризис задолженности, произошедший в 1982 году. Он связан с трудностями обслуживания долга развивающихся стран;
5. усиление имеющихся и возникновение новейших интеграционных группировок. АТЭС-1989 год, ЕС-1992 год, НЕФТЬ, КОМЕСА-1994 год и МЕРКОСУР-1995 год;
6. замена общественно-политических систем в восточноевропейских революционных странах, с 1989-1992 гг. и переход от централизованно-плановой экономики к рыночной экономике. Некоторые страны Латинской Америки и Азии стали продвигаться

к демократии и к рыночным реформам. Вследствие таких изменений на рынках экспорта они стали намного привлекательнее, нежели другие страны;

7. 1995 год-создание Всемирной торговой организации (ВТО);
8. с 1994-1995 гг. экономические кризисы в Мексике, что отрицательно воздействовало на конъюнктуру валютных и фондовых рынков, и на мировую хозяйственную конъюнктуру. Это повлияло на деловую активность, она значительно уменьшилась, плюс к этому, цена на топливо и на сырьё снизилась;
9. 1999 год знаменуется тем, что была введёна странами Евросоюза общая валюта, т.е., евро;
10. начало 1990-х годов ассоциируется с усилением международной конкуренции. Появляются новейшие формы, основывающиеся на увеличивающемся количестве субъектов мирохозяйственных связей, которые не обладают установленной государственной принадлежностью. Из-за этого продолжается глобализация во всемирной торговле, в то время как экономики стран функционируют в рамках единой, взаимозависимой всемирной экономической системы;
11. происходят научно-технические перемены в области коммуникаций, транспорта, что превращают глобализацию рынков и производства на материальную реальность;
12. в 2008-2009 гг. произошёл Мировой финансовый кризис. Он вызвал крушение всемирного спроса, вследствие чего объёмы производства в Китае, Японии, Индии и в Европе значительно снизились. Это привело к росту безработицы, к уменьшению цен на сырьё и к внезапному уменьшению всемирного рынка товаров и услуг;
- 13.7 декабря 2013 года произошло подписание странами-членами ВТО Балийского пакета договорённостей, который сформировал основу

для заключения Дохийского раунда переговоров в рамках ВТО. Благодаря этому соглашению увеличение оборота всемирной торговли произойдёт на 1 трлн. \$.

Все вышеназванные события, которые происходили и происходят на данный момент, оказывают большое влияние на модификацию торговых процессов.

В настоящее время прослеживается дальнейшее формирование и развитие мультинациональности в мировой торговле. Возрастает число ТНК, в основном в развивающихся странах. Внутри ТНК увеличивается доля внутрифирменных поставок. В торговле между индустриально-развитых стран, на поставки внутрифирменных корпораций доводится более 30% взаимовыгодной торговли.

В товарной структуре всемирной торговли увеличивается доля машинно-промышленной продукции, около 78% всемирного товарооборота и в то же время уменьшается удельный вес сырьевых и продовольственных товаров. Активно формируется всемирная торговая деятельность услугами и продукцией интеллектуального труда.

Развитие внутриотраслевой торговли способствует укреплению международных обменов. Например, это тот случай, когда две страны совершают обмен (импортируют или экспортируют) товарами, принадлежащими к одной категории изделий. Данный вид торговли свидетельствует о международной специализации в узкой форме.

Географическая структура торговой деятельности меняется лишь благодаря экономическим и политическим событиям во всём мире. Немаловажную роль во всемирной торговле играет НИС – новые индустриальные страны. НИС различают по следующим признакам:

1. импорт промышленных изделий беспрерывно увеличивается;
2. высокие темпы индустриализации;
3. политика, направленная на стратегию поощрения экспорта.

Наиболее высокорастущие всемирные товарообменные потоки в настоящее время характерны для следующих стран Триады: США – страны Евросоюза – Япония, они представлены участниками различных торговых блоков, среди них происходит «конкурентная борьба».

Управление всемирной торговой деятельностью характеризуется последующей унификацией правил торговли в рамках ВТО. Сформирована система поддержания взаимодействия ВТО, Всемирного банка и Международного валютного фонда.

В настоящее время прослеживается возвращение к протекционизму, который приобрёл наименование «неопротекционизм». Протекционистские «настроения» стали охватывать большое количество стран, потому как таможенно-тарифные меры стали наиболее либеральными и теперь не гарантируют нужную степень защиты внутреннего рынка. Многие страны отыскивали методы, для того, чтобы обойти условия ГАТТ и стали применять нетарифные торговые ограничения.

### **1.3. Факторы, влияющие на изменение структуры мировой торговли**

Мировая торговля – это одна из форм мировых хозяйственных связей. По показателям динамики и стоимости она способна опередить рост мирового производства и движение капиталов, что, безусловно, относится к одной из существенных характеристик современной мировой экономики. Темпы прироста международных операций экспорта и импорта больше, чем темпы роста главных сегментов мирового производства, в том числе, минерального сырья, сельхоз продукции и промышленных товаров.

На формирование всемирной торговли и на возрастание её роли во всемирной экономике воздействовали и воздействуют многочисленные условия, в частности: общественно-политическое регулирование, глобализация, либерализация, конкуренция, научно-технический прогресс, увеличение спроса, улучшенная конъюнктура деятельности ВТО. В области торгового обмена

интернациональные режимы и многосторонние договора осуществлялись в рамках ВТО – международной организации, которая действует на основе многостороннего соглашения, устанавливает принципы и правила мировой торговли. Основная деятельность ВТО ориентирована на либерализацию торговли, уменьшение и устранение тарифных и нетарифных барьеров.

Возникнувший в послевоенный период крах всемирной колониальной системы закончился в конце 1980-х годов. Это содействовало самостоятельному выходу на всемирный рынок более 180 государствам. Самостоятельные правительства в силу своих возможностей начали определять структуру ввоза и вывоза, а так же, выбирать себе внешнеэкономических партнёров. Крах всемирной социалистической системы в 1990-х годах закончил противостояние двух финансовых систем. Переход постсоциалистических стран, которые имели высочайший потенциал, на рыночные взаимоотношения помог им ещё более активнее укреплять мирохозяйственные связи. Мирохозяйственные связи – это связи, которые устанавливаются между странами в результате торговли, миграции рабочей силы, экспорта капитала, валютных отношений.

Последующему повышению международного товарообмена содействовала существенная либерализация внешней торговле развивающихся стран, увеличение масштабов торговли и поддержание подходящей конъюнктуры на рынках индустриальной продукции в развивающихся и новых индустриальных странах. Значительной ролью обладала революция в сфере информационных технологий и средств телекоммуникаций. Стоимость вывоза офисного и телекоммуникационного оборудования с 1990 года удвоилась и в 1998 году достигла 15% от общей стоимости международной торговой деятельности.

Конкретные перемены на политической карте мира сформировали нужные послы для глобализации всемирной экономики, ведущей к развитию единого всемирного экономического пространства. Углубился процесс интернационализации производства, произошло формирование дочерних

компаний и филиалов ТНК за рубежом, увеличение численности общих предприятий дали возможность повысить масштабы производства и благодаря этому увеличились размеры экспорта товаров, всё это происходило в рамках глобализации.

Основным фактором роста международной торговой деятельности является значительный рост реэкспорта (это экспорт товаров, которые были ранее ввезены в страну) индустриальных товаров, которые были изготовлены в развивающихся странах с применением материалов, ввезённых в соответствии с системами торговых договоров.

В настоящее время произошёл явный сдвиг в структуре мировой торговли. В особенности, выросла доля услуг средств связи и информационных технологий, но, к сожалению, в этот же период произошёл спад доли торговли сырьевой и сельскохозяйственной продукции.

В таблице 2<sup>11</sup> представлена структура мировой торговли на 2016 год.

Таблица 2

## Товарная структура мировой торговли в 2016 году

Наименование товарной отрасли	Экспорт		Импорт		Баланс	
	тыс. дол. США	доля, %	тыс. дол. США	доля, %	Сальдо, тыс. дол. США	Коэффициент покрытия импорта экспортом, %
ВСЕГО:	261 410 427	100,00	134 266 213	100,00	127 144 214	194,70
Продовольственные товары и сельскохозяйственное сырье (кроме текстильного)	11 236 298	4,30	19 102 935	14,23	-7 866 637	58,82
Минеральные продукты	170 686 153	65,29	4 100 488	3,05	166 585 665	4 162,58
в т.ч. топливно-энергетические товары	168 209 567	64,35	2 503 654	1,86	165 705 913	6 718,56
Продукция химической промышленности, каучук	19 090 126	7,30	25 259 842	18,81	-6 169 716	75,58
Кожевенное сырье, пушнина и изделия из них	242 929	0,09	623 076	0,46	-380 147	38,99
Древесина и целлюлозно-бумажные изделия	7 268 389	2,78	2 706 720	2,02	4 561 669	268,53
Текстиль, текстильные изделия и обувь	629 191	0,24	8 415 816	6,27	-7 786 625	7,48
Драгоценные камни, драгоценные металлы и изделия из них	6 241 015	2,39	430 870	0,32	5 810 145	1 448,47
Металлы и изделия из них	25 575 957	9,78	8 814 300	6,56	16 761 657	290,16
Машины, оборудование и транспортные средства	17 062 967	6,53	59 141 613	44,05	-42 078 646	28,85
Другие товары	3 377 401	1,29	5 670 553	4,22	-2 293 152	59,56

Источник: ФТС России

Вместе с ростом всемирной торговой деятельности протекал процесс либерализации внешнеэкономической деятельности, государственные экономики стали наиболее открытыми для допуска зарубежных продуктов. Отдельные государства осуществляли либерализацию в одностороннем

<sup>11</sup> ФТС России [Электронный ресурс] / Федеральная таможенная служба России. – Официальный сайт ФТС. – URL: <http://www.customs.ru/> (дата обращения 25.04.2017).



порядке, за счёт формирования свободных экономических зон различной специализации. Тем не менее, наиболее успешной оказалась практика выполнения двусторонних договоров и устранение таможенных ограничений посредством обоюдных уступок.

Либерализация – это, в первую очередь, освобождение от жёстких ограничений, государственного регулирования и контроля.

Значительным условием увеличения торговли является конкуренция на всемирном рынке. Производители стараются выпускать и поставлять на экспорт высококачественные и наиболее дешёвые товары, нежели у конкурентов соседних стран. Соперники ведут ужесточённую борьбу на региональных и мировых рынках. Время от времени среди стран происходят «торговые войны». В 1993 году произошла «банановая война» между Евросоюзом и США. Суть этой войны состоит в том, что в 1993 году между странами Америки и Европой разразился большой экономический конфликт, связанный с принятием ЕС общих правил импорта фруктов. Переговоры между этими странами велись вплоть до 1999 года и завершились они соглашением, согласно которому, страны Евросоюза должны были открыть свои рынки для фруктов из всех стран мира и выплачивали огромную компенсацию пострадавшей стороне.

Экономическая интеграция стран в рамках региональных объединений содействовала соединению их потенциалов и росту конкурентоспособности. Координирование внешнеэкономических интересов, обоюдная поддержка и общая деятельность привела к повышению экспорта товаров и захвату новых рынков сбыта. На сегодняшний день можно назвать следующие региональные экономические объединения: Евросоюз (ЕС), Североамериканское соглашение о свободной торговле (НАФТА), Азиатско-Тихоокеанское экономическое сотрудничество (АТЭС), Ассоциация государств Юго-Восточной Азии (АСЕАН).

Немаловажную значимость в развитии всемирной торговли играло соглашение ГАТТ<sup>12</sup> и объединение ВТО<sup>13</sup>:

1. Генеральное соглашение по тарифам и торговле (ГАТТ). ГАТТ основан в 1947 году – это международное соглашение, которое было создано для восстановления экономики после разрушительной Второй мировой войны. На протяжении 50 лет ГАТТ играл роль международной организации, в последующем было создано ВТО, на основе ГАТТ. Главной целью являлась либерализация торговли и снижение барьеров в мировой торговле. Это было достигнуто посредством уменьшения тарифных барьеров, с помощью квот и субсидий, через другие соглашения.
2. Всемирная торговая организация (ВТО). Основана 1 января 1995 года. Основной целью является, в первую очередь, регулирование торговых отношений между странами, входящими в данную организацию и либерализация торговли. ВТО обязано следить за соблюдением всех соглашений и правил странами. Посредством Организации разрешения споров (ОРС) ВТО решает проблемы, возникшие между странами. Так же, у ВТО существует 3 соглашения: ГАТТ (Генеральное соглашение по тарифам и торговле), ГАТС (Генеральное соглашение по торговле услугами), ТРИПС (Соглашение по торговым аспектам прав интеллектуальной собственности).

В рамках ГАТТ и ВТО были осуществлены единые принципы ведения всемирной торговли, в последующем они стали общемировыми правилами, поскольку членами ВТО на данный момент являются 153 государства. Посредством многолетних переговоров они существенно понизили таможенные тарифы и уменьшили практику использования нетарифных методов

---

<sup>12</sup> Энциклопедия Кольера [Электронный ресурс] / Сайт Крупнейший сборник онлайн-словарей. – URL: <https://onlinedisks.ru> (дата обращения 27.02.2017).

<sup>13</sup> Всемирная торговая организация [Электронный ресурс] / Министерство иностранных дел Республики Беларусь. – Официальный сайт Министерства иностранных дел РБ. – URL: <http://mfa.gov.by> (дата обращения 28.02.2017).

регулирования внешней торговли. В рамках ГАТТ и ВТО были урегулированы множество торговых инцидентов среди стран, что не могло не сказаться на конъюнктуре всемирного рынка. Специалисты и консультанты данных организаций оказали огромную поддержку юным правительствам освободившихся стран в формировании национальных внешнеэкономических аппаратов, подготовке сотрудников и выходе на всемирный рынок.

Существенные перемены во всемирной торговле произошли под влиянием научно-технического прогресса. Открытие новых научно-исследовательских институтов, центров, лабораторий, увеличение тематики исследований позволило создать принципиально новую базу промышленного производства, увеличить его эффективность и расширить ассортимент выпускаемой продукции. На сегодняшний день перечень продуктов производственного и потребительского назначения содержит более 20 млн. видов, некоторая их часть отправляется на всемирный рынок. Научные исследования сконцентрированы, по большей степени в: Великобритании, Германии, США, Франции и Японии, следовательно, данные страны представлены пионерами в производстве новейшей наукоёмкой продукции. На данный момент рынок наукоёмких товаров и новшеств технологий более существенный и моментально формирующийся сектор всемирной торговли. Возникновение наукоёмкого товара содействует зарождению нового рынка по продаже услуг и их обслуживанию.

Так же, произошли перемены в географическом распределении международной торговли. Прогрессивно увеличивается торговая деятельность только развивающихся стран, но, в то же время, активно увеличиваются объёмы товарооборот из новых промышленных стран.

Наиболее прогрессивно улучшается внешняя торговля Китая, среди стран с переходной экономикой, благодаря этому страна вошла в десятку самых крупных торговых держав мира.

По-прежнему основной частью внешнеторгового оборота владеют ведущие индустриально развитые страны, такие как, США, Германия и Япония.

Основными крупными торговыми странами являются: Бельгия, Великобритания, Италия, Канада, Нидерланды, Франция.

Усовершенствование транспортных средств привело к повышению объёма грузовых транспортировок и уменьшению доставки разной продукции. Компьютеризация и введение новейших средств связи дают возможность создавать ёмкие банки коммерческой информации, эффективно ей делиться, заключать различные сделки по электронной почте. Одним из важнейших факторов роста всемирной торговли стало повышение спроса на всемирном рынке, обусловленного потребностями производства и увеличением покупательной способности населения.

Подводя итог, можно сказать, что основными факторами, влияющими на изменение структуры мировой торговли, являются:

1. развитие и формирование международного разделения труда (МРТ) и интернационализация производства и капитала;
2. влияние НТР на появление новых отраслей;
3. создание свободных экономических зон;
4. стабилизация экономических отношений и связей.

Так же, формированию торговли содействует развитие коммуникаций, информации, связей и транспорта. В то же время, с формированием торговой деятельности меняется географическая и товарная структура. Рассмотрим следующие тенденции:

- в группе развитых стран сконцентрировано более половины товарных потоков;
- увеличение роли развивающихся стран;
- доля стран с переходной экономикой и доля слабых стран составляет 2,5-3,5%.

В товарной структуре замечены следующие тенденции:

- увеличился вес обрабатывающей промышленности;
- сокращён удельный вес сырья и материалов;

- произошёл скачок в росте торговли услугами;
- Австралия, Канада, Нидерланды и Южная Африка – по-прежнему лидируют в поставках сырья, топлива, энергетики и продовольствия на мировой рынок.

Стоит заметить, что неравномерность развития торговой деятельности повлияла на соотношение сил на мировом рынке.

## 2 СОВРЕМЕННОЕ СОСТОЯНИЕ МИРОВОЙ ТОРГОВЛИ ТОВАРАМИ И УСЛУГАМИ

### 2.1. Анализ структуры и динамики мировой торговли

Вследствие кризиса, произошедшего в 2008-2009 гг. произошло первое за все послевоенные десятилетия падение мирового валового внутреннего продукта (ВВП) (на 0,1%) и первое с 1982 года падение оборота мировой торговли (сразу на 11%). После кризиса изменился характер развития международной торговли – с 2012 года она стала расти более медленными темпами, чем мировой ВВП (рис.1.)<sup>14</sup>.

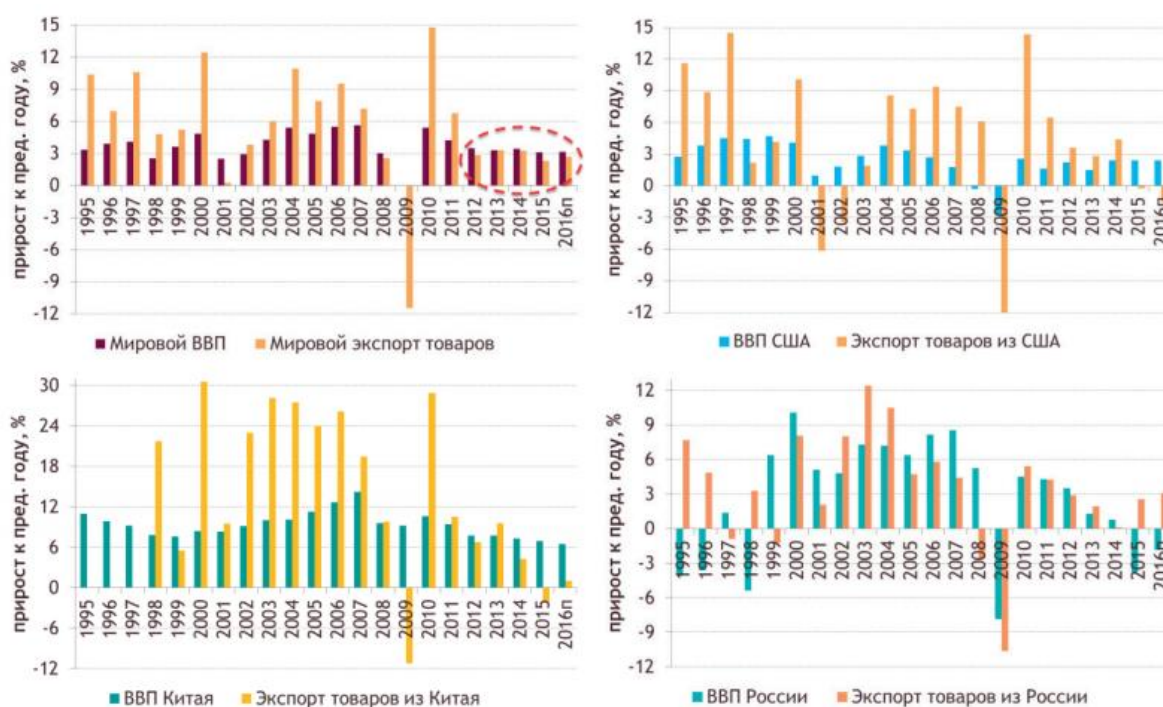


Рис.1. Динамика ВВП и товарного экспорта мира, США, Китая и России, прирост в постоянных ценах к предыдущему году, %, с 1995-2016 гг.

Источник: МВФ, World Economic Outlook Database, April 2016 Edition

ВВП развивающихся стран, по данным оценок МВФ по паритету покупательной способности (ППС), превысил ВВП развитых стран уже в 2008

<sup>14</sup> Международный Валютный Фонд. Годовой отчет 2016: учебник / МВФ. – МЕЖДУНАРОДНЫЙ ВАЛЮТНЫЙ ФОНД, 2016. – 90 с.

году, средние темпы роста экспорта этих двух групп стран сильно сблизились, и теперь экономисты обсуждают проблему изменения параметров глобализации. Так, экспорт в развитых странах растёт в последние годы быстрее, чем ВВП, поскольку темпы роста ВВП здесь существенно ниже, чем в развивающихся странах. Темпы роста китайского экспорта серьёзно замедлились – в среднем за 2011-2014 гг. они оказались меньше приростов ВВП, а в 2015 году и вовсе ушли в минус.

Сделав небольшой вывод, можно сказать, что с 2012 года мировая торговля растёт медленнее, чем мировой ВВП.

Динамика международной торговли является важным фоном для развития России, особенно в текущих условиях экономического спада и внешнего ценового шока, в связи с ситуацией на мировом нефтяном рынке. Замедление роста ВВП и экспорта России шло почти одинаково в 2010-2014 гг., после чего ВВП ушёл в отрицательную зону приростов, несмотря на ускорение реального роста экспорта. По данным Росстата, в реальном выражении российский экспорт за 2013-2015 гг. падал лишь в IV квартале 2014 г. и III квартале 2015 г., в то время как, импорт находится в отрицательной зоне приростов уже более двух лет – с начала IV квартала 2013 г.

В начале 2016 года международная торговля в текущих долларах продолжает сжиматься у большинства ведущих стран мира, что во многом обусловлено укреплением доллара США (рис.2.)<sup>15</sup>. При этом внешнеторговая динамика России и Бразилии в большей мере объясняется серьёзным общеэкономическим спадом в данных странах. В феврале 2016 года девальвация в Бразилии дала толчок для роста экспорта на 10%. Китайский экспорт в марте 2016 года преобразился в положительную сторону, после года отрицательных приростов. Но это во многом эффект низкой базы 2015 года – в текущих \$ китайский экспорт марта 2016 г. всё ещё на 12% ниже уровня марта 2013 г.

---

<sup>15</sup> Международный Валютный Фонд. Годовой отчёт 2016: учебник / МВФ. – МЕЖДУНАРОДНЫЙ ВАЛЮТНЫЙ ФОНД, 2016. – 90 с.

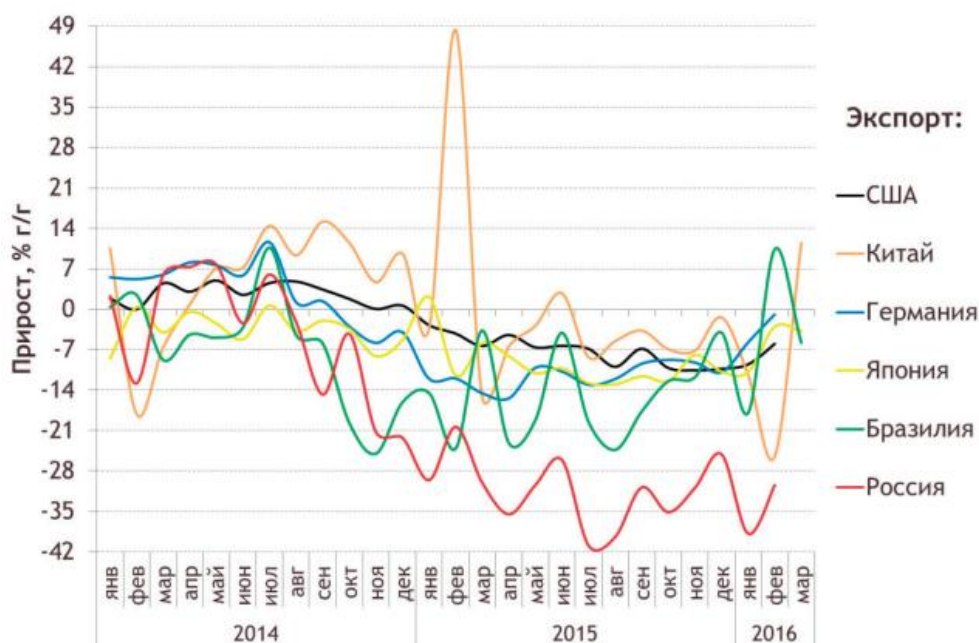


Рис.2. Месячная динамика экспорта ведущих стран мира в \$ США в текущих ценах в годовом выражении, 2014-2016 гг.

Источник: МВФ, World Economic Outlook Database

В России сейчас наметилась тенденция к сокращению темпов падения импорта, но от очень низкого уровня 2016 года; в феврале импорт в \$ сократился на 17% в годовом выражении, экспорт – на 30% (рис.3.)<sup>16</sup>.

Рассматривая подробнее роль внешней торговли в динамике российского ВВП можно сделать вывод, что внешняя торговля в роли компонента ВВП сглаживает его положительные и отрицательные колебания. По данным Росстата, в 2016 году ВВП России сократился на 3,7% (таблица 3)<sup>17</sup>, при этом без учёта внешней торговли спад составил бы 9,9%.

<sup>16</sup> Международный Валютный Фонд. Годовой отчёт 2016: учебник / МВФ. – МЕЖДУНАРОДНЫЙ ВАЛЮТНЫЙ ФОНД, 2016. – 90 с.

<sup>17</sup> Торговля в России [Электронный ресурс] / Федеральная служба государственной статистики. – Официальный сайт Росстата. – URL: [www.gks.ru](http://www.gks.ru) (дата обращения 24.04.2017).



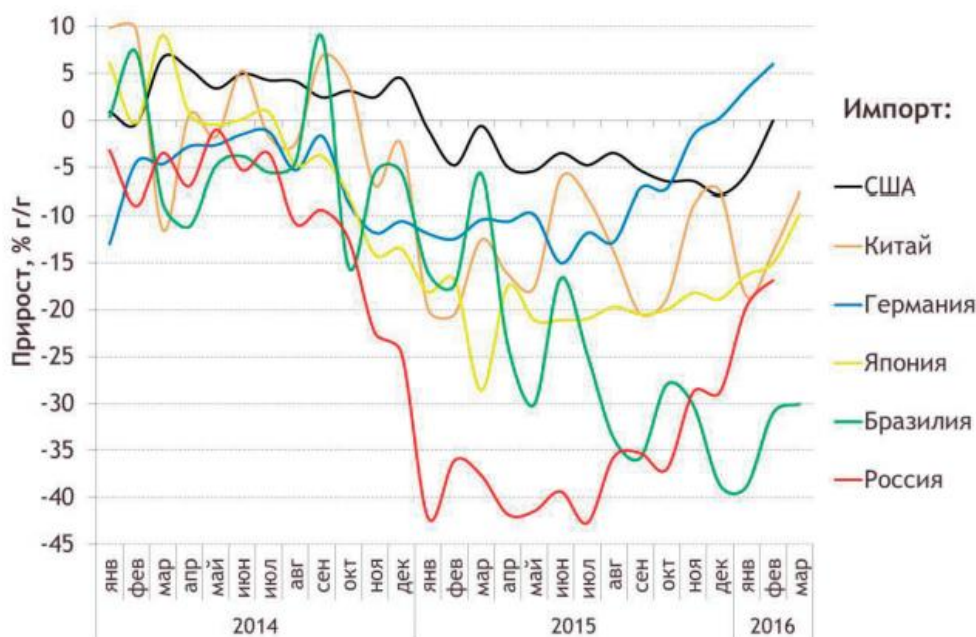


Рис.3. Месячная динамика импорта ведущих стран мира в \$ США в текущих ценах в годовом выражении, 2014-2016 гг.

Источник: МВФ, World Economic Outlook Database

Таблица 3

Вклад компонентов спроса в прирост ВВП России, с 2008-2016 гг.

	2008	2009	2010	2011	2012	2013	2014	2015	2016
Прирост ВВП,%, в т.ч.:	8,5	5,2	-7,8	4,5	4,3	3,5	1,3	0,7	-3,7
Потребление	7,1	5,5	-2,6	2,5	3,6	4,2	2,5	0,8	-5,4
расходы домохозяйств	6,3	4,9	-2,5	2,8	3,4	3,7	2,3	0,8	-5,2
расходы госуправления	0,5	0,6	-0,1	-0,3	0,3	0,4	0,3	0,0	-0,3
Валовое накопление	4,8	2,5	-10,5	4,7	4,2	0,9	-1,7	-1,7	-3,6
инвестиции в основной капитал	4,0	2,3	-3,2	1,2	1,9	1,2	0,2	-0,5	-1,5
изменение в запасах	0,8	0,3	-7,3	3,4	2,3	-0,3	-1,9	-1,2	-2,1
Чистый экспорт	-2,5	-2,8	5,2	-2,0	-4,0	-1,6	0,5	1,8	6,2
Экспорт	2,1	0,2	-1,5	2,3	0,1	0,4	1,3	0,2	1,0
Импорт	-4,6	-3,0	6,7	-4,3	-4,1	-1,9	-0,8	1,7	5,1

Рассчитано по: Росстат

Аналогичная картина была в 2010 году, когда ВВП сократился почти на 8%, но без учёта внешней торговли эта величина возросла бы до 13%.

В 2016 году чистый экспорт оказался единственным компонентом, внёсшим положительный вклад в темпы роста ВВП за счёт падения импорта на 25,7% при росте экспорта на 3,6%. В итоге, вклад упавшего импорта достиг

5,1% ВВП, что условно «компенсировало» отрицательный вклад личного потребления, составивший в 2016 году – 5,2% ВВП.

К товарной структуре экспорта России традиционно можно отнести минеральные продукты (таблица 3)<sup>18</sup>. Их доля в долларовом объёме экспорта значительно возросла с 48% в 1998 году до 71% в 2014 году, но за 2015-2016 гг. она снизилась до 64%, что объясняется падением цены на нефть и прочие энергоресурсы. В абсолютном выражении в 2016 году было экспортировано 244 млн. тонн нефти и 172 млн. тонн нефтепродуктов, что выше уровня 2014 года. Экспорт угля в 2016 году также выше докризисного уровня, экспорт газа несколько снизился. Сырьевой экспорт продолжает играть ключевую роль в экономике.

Среди импортируемых Россией товаров преобладает высокотехнологическая продукция, а в частности машины, оборудование и транспортные средства, на которые в 2016 году пришлось 45% долларового объёма импорта. Россия импортирует большой объём продовольствия и сельскохозяйственного сырья (15% импорта или 26,2 млрд. \$).

Государства – участники СНГ как группа, несмотря на историческую близость с Россией, не преобладают в географической структуре внешней торговли нашей страны. В 2016 году в страны дальнего зарубежья было экспортировано товаров в 6,6 раз больше, чем в страны СНГ (299 против 45 млрд. \$) Кроме того, падение долларового экспорта 2015-2016 гг. в страны СНГ значительно сильнее, чем в страны дальнего зарубежья. Среди стран дальнего зарубежья главными экспортными партнёрами являются члены Евросоюза – Германия, Италия, Китай и Нидерланды (где находится крупнейший газовый центр и происходит частичный реэкспорт российского газа). Так же экспорт России превышает 10 млрд. \$ в год, в Беларусь и Казахстан. В 2016 году экспорт в долларовом выражении снизился во все основные страны-партнёры, в

---

<sup>18</sup> Торговля в России [Электронный ресурс] / Федеральная служба государственной статистики. – Официальный сайт Росстата. – URL: [www.gks.ru](http://www.gks.ru) (дата обращения 24.04.2017).

2015 году российский экспорт не снизился только в Германию и вырос на 2 млрд. \$ в Китай.

Российский импорт из стран дальнего зарубежья также выше, чем импорт из стран СНГ. Здесь к основным странам-партнёрам добавляется США, вместо Нидерландов. Импорт товаров из США составил 18,5 млрд. \$ (6,5% всего импорта) в 2015 году и 11,5 млрд. \$ (6,3% всего импорта) в 2016 году. Крупнейшим экспортёром товаров в Россию является Китай, с 2009 года он сместил с первой позиции Германию.

Таблица 4

Товарная структура внешней торговли России, млрд. \$, с 1998-2016 гг.

	1998	2001	2008	2014	2015	2016
Весь экспорт, в т.ч.:	85,1	103,1	351,9	527,3	497,8	343,4
минеральных продуктов	41,1	55,5	228,4	375,8	350,8	219,2
металлов, драгоценных камней и др.	20,4	22,4	56,0	55,1	52,3	40,9
химической продукции, каучука	7,1	7,4	20,8	30,8	29,2	25,3
продовольствия и с/х сырья	1,6	1,6	9,1	16,3	19,0	16,2
Физический объём экспорта углеводородов:						
нефти, млн. т.	127	144	259	237	223	244
нефтепродуктов, млн. т.	61	63	112	152	165	172
газа, млн. т.	201	194	192	196	174	185
Весь импорт, в т.ч.:	53,1	33,9	199,8	315,0	286,7	182,7
машин, оборудования и др.	18,7	10,6	101,7	152,8	136,3	81,8
продовольствия и с/х сырья	13,3	7,4	27,6	43,3	39,9	26,5
химической продукции, каучука	7,6	6,1	27,5	50,0	46,5	33,9
металлов, драгоценных камней и др.	3,8	2,8	16,4	22,6	20,5	12,3
текстиля, обуви	2,4	2,0	8,6	18,0	16,3	10,8
Физический объём импорта продовольствия:						
мяса свежего и морож., млн. т.	-	-	-	1,3	1,0	0,7
злаков, млн. т.	-	4,7	1,1	1,5	0,9	0,7

Рассчитано по: Росстат

Что касается высокотехнологичных товаров, то Россия экспортирует лишь небольшое количество высокотехнологичной продукции, в то время как её импорт достаточно велик. По статистике Росстата за январь-сентябрь 2016 года доля высокотехнологичных товаров экспорта составила всего 11,8%, при этом импорт составлял 58,5% (относительно 2015 года импорт составлял 61,2%). Если рассматривать динамику в краткосрочном периоде, то можно сделать вывод, что доля высокотехнологической продукции в экспорте во

много раз вырос, а в импорте наоборот, упал (рис.4.)<sup>19</sup>, на что, в том числе, оказывают своё влияние планы по импортозамещению.

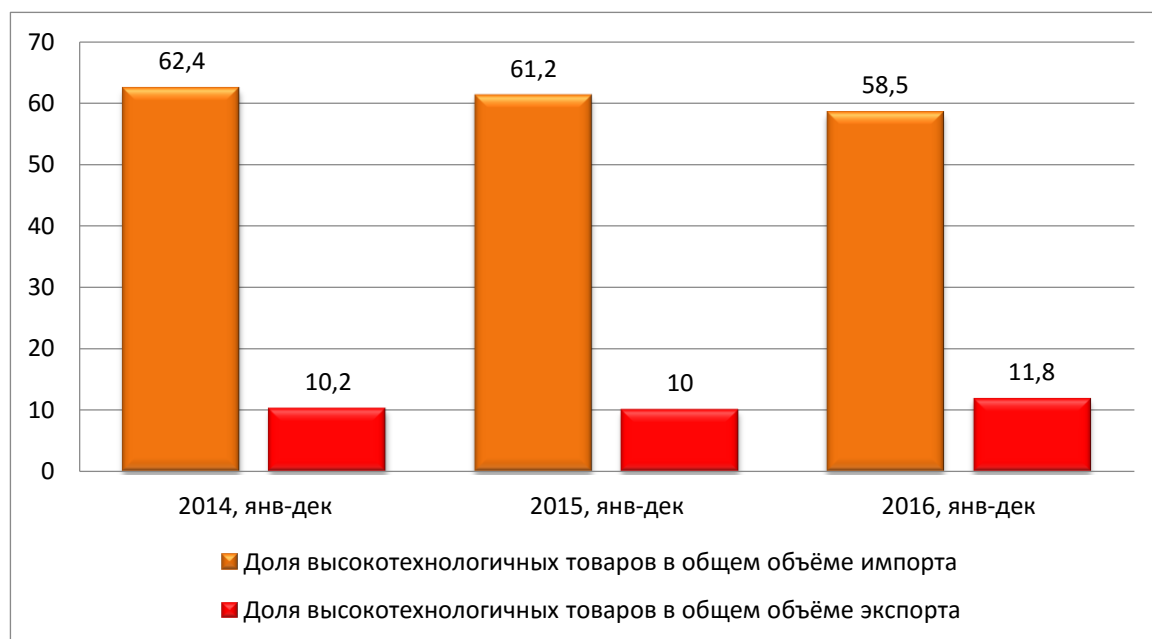


Рис.4. Доля высокотехнологичной продукции в импорте и экспорте России, 2014-2016 гг., %

Рассчитано по: Росстат

Подытожив данный пункт, можно сделать определённые выводы:

1. Спад в экономике России приобрёл определённую стабильность параметров, текущие изменения существенны, но в количественном плане не совсем велики. В 2016 году динамика снижения большинства показателей замедлилась. Даже дальнейшее сокращение ВВП России ещё на 1% по итогам текущего года можно рассматривать как признак равновесия на новом уровне, от которого уже начнутся рост и модернизация.
2. В последние пять лет в мире происходит замедление роста экспорта по сравнению с динамикой ВВП, хотя до кризиса 2008-2009 гг., наблюдалось стабильное опережение приростов экспорта над приростами ВВП.

<sup>19</sup> Торговля в России [Электронный ресурс] / Федеральная служба государственной статистики. – Официальный сайт Росстата. – URL: [www.gks.ru](http://www.gks.ru) (дата обращения 24.04.2017).

## 2.2. Особенности развития мировой торговли в XXI веке

Ограничение, введённое странами Евросоюза на поставку в Россию ряда категорий машин и различного оборудования, и ответное ограничение на ввоз продовольствия из этих стран негативно сказались на объёме внешней торговли России. Эти действия также привели к небольшим сдвигам в географической структуре торговли: например, за 2014-2015 гг. в импорте выросла доля Республики Беларусь (с 4,3 до 5,0%) и снизилась во многом доля Польши (с 2,6 до 2,3%). В силу низкой стоимости сельскохозяйственной продукции и узости ряда позиций «санкционного» списка Евросоюза эти тенденции существенно не меняют географическую структуру торговли России (таблица 5)<sup>20</sup>.

Таблица 5

Географическая структура внешней торговли России, млрд. \$, 2003-2015 гг.

	2003	2007	2013	2014	2015
Весь экспорт, в т.ч.:	133,7	351,9	527,3	497,8	343,4
в страны СНГ	20,5	52,7	73,9	64,0	45,0
Беларусь	7,6	17,2	20,0	19,7	15,5
Казахстан	3,3	12,0	17,5	13,9	10,8
в страны дальнего зарубежья	113,2	299,3	453,3	433,9	298,7
Германия	10,4	26,3	37,0	37,1	25,4
Италия	8,5	27,5	39,3	35,7	22,3
Нидерланды	8,7	42,8	70,1	68,0	40,8
Китай	8,3	15,9	35,6	37,5	28,6
весь импорт, в т.ч.:	57,3	199,8	315,0	286,7	182,7
из стран СНГ	13,1	29,9	38,6	32,8	21,0
Беларусь	4,9	8,9	13,6	11,8	8,9
Казахстан	2,5	4,6	9,0	7,2	4,9
из стран дальнего зарубежья	44,2	169,9	276,4	253,9	161,7
Германия	8,1	26,6	37,9	33,0	20,4
Италия	2,4	8,5	14,6	12,7	8,3
Китай	3,3	24,4	53,2	50,9	34,9
США	3,0	9,4	16,5	18,5	11,5

Рассчитано по: Росстат

Из данной таблицы можно сделать вывод, что товарная и географическая структура российской торговли стабильна – всё снижается довольно равномерно.

<sup>20</sup> Торговля в России [Электронный ресурс] / Федеральная служба государственной статистики. – Официальный сайт Росстата. – URL: [www.gks.ru](http://www.gks.ru) (дата обращения 24.04.2017).

Для российской экономики огромное значение имеет импорт инвестиционных товаров (в том числе, машин и оборудования). Тесную связь показателей инвестиции в машины, оборудование и транспортные средства и их импорта в России подтверждает схожая динамика их значений (рис.5.<sup>21</sup>).



Рис.5. Динамика инвестиций в машины, оборудование и транспортные средства, и их импорт в Россию, 2005-2015 гг., (2013 год=100)

Источник: Аналитический центр по данным Росстата, ФТС России

Начиная с 2003 года, вплоть до 2008 года наблюдался высокий рост импорта легковых автомобилей в России, благодаря тому, что на тот момент повысилось благосостояние населения. В период с 2004-2008 гг. ВВП на душу населения по Паритету Покупательной Способности (ППС) в России вырос в два раза. Вследствие кризиса, который произошёл в 2009 году, импорт легковых автомобилей резко снизился. До конца 2012 года импорт стабильно рос, но с начала 2013 года он начал постепенно снижаться (рис.6.)<sup>22</sup>.

<sup>21</sup> ФТС России [Электронный ресурс] / Федеральная таможенная служба России. – Официальный сайт ФТС. – URL: <http://www.customs.ru/> (дата обращения 25.04.2017).

<sup>22</sup> ФТС России [Электронный ресурс] / Федеральная таможенная служба России. – Официальный сайт ФТС. – URL: <http://www.customs.ru/> (дата обращения 25.04.2017).

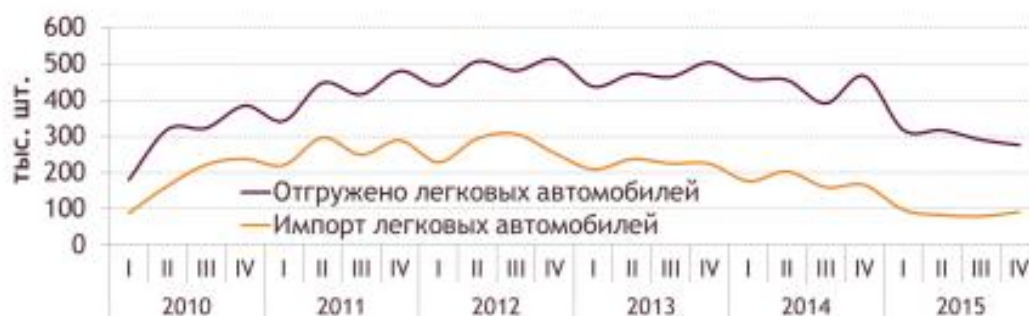


Рис.6. Динамика российского импорта и внутреннего производства легковых автомобилей, I квартал 2010 г. – IV квартал 2015 г., тыс. шт.

Источник: Аналитический центр по данным Росстата, ФТС России

Как видно на графике, падение импорта резко увеличилось в 2015 году. Импорт в Россию на 2014 год составляет 703 тыс. автомобилей, в то время как, в 2015 году импорт упал ровно в 2 раза – до 350 тыс. автомобилей. С 2013 года падает и внутреннее производство легковых автомобилей. Среди основных причин падения показателей можно выделить девальвацию рубля и, как следствие, удорожание импортных автомобилей и снижение спроса со стороны потребителей. Кроме того, бум розничных продаж в конце 2014 года привёл к временному замиранию рынка в 2015-2016 гг.

А теперь рассмотрим кризисные и санкционные изменения, которые касаются, в первую очередь, Россию и другие страны. Характер нынешнего кризиса существенно отличается от двух предыдущих экономических спадов – кризис в 1998 году и кризис в 2008 году, так же, отличаются и причины возникновения кризисов.

Кризис, который произошёл в 1998 году проходил на фоне сложной экономической ситуации в стране и был спровоцирован падением цен на сырьевые товары и кризисом в странах Юго-Восточной Азии.

Кризис, произошедший в 2008 году, в России начался как часть мирового кризиса и затронул практически все сектора экономики. Вхождение в кризис для внешней торговли было более резким и негативным, динамика снижения внешнеторгового оборота в период нынешнего кризиса больше напоминает

кризис, произошедший в 1998 году, в то же время, глубина падения соизмерима с кризисом 2008 года (рис.7.)<sup>23</sup>.

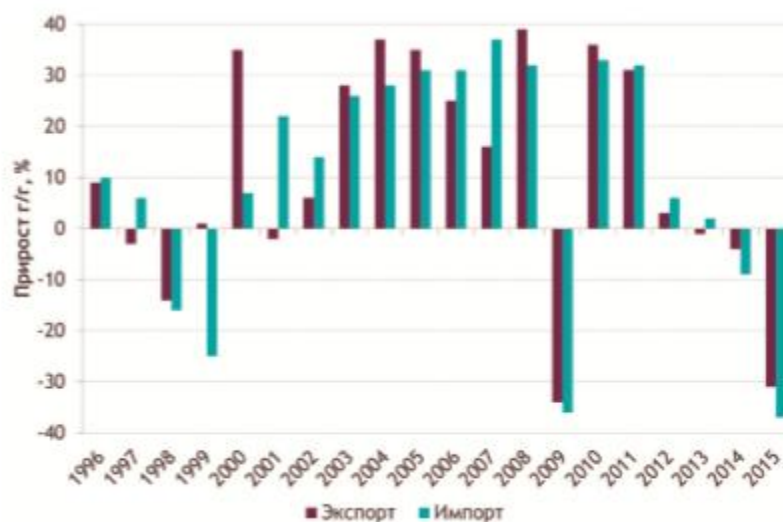


Рис.7. Динамика российского экспорта и импорта товаров, в %, 1996-2015 гг.

Источник: Минэкономразвития России

Нынешний кризис, идущий на фоне резкого и продолжительного снижения мировых цен на энергоресурсы и с участием совершенно нового фактора – санкций, повлиял не только на объёмы внешней торговли, но и на её структуру. Это можно увидеть на 6 таблице<sup>24</sup>.

Падение нефтяных цен привело к снижению доли топлива в общем объёме экспорта в 2015 году по сравнению с 2014 годом и увеличению доли химической продукции и металлов, при этом, физические объёмы экспорта топлива сильно не менялись. В импорте сократилась доля машин и оборудования, и увеличилась доля химической продукции.

<sup>23</sup> Минэкономразвития России [Электронный ресурс] / Министерство экономического развития Российской Федерации. – Официальный сайт Минэкономразвития России. – URL: <http://economy.gov.ru> (дата обращения 05.03.2017).

<sup>24</sup> ФТС России [Электронный ресурс] / Федеральная таможенная служба России. – Официальный сайт ФТС. – URL: <http://www.customs.ru/> (дата обращения 25.04.2017).



Таблица 6

Товарная структура месячного падения объёмов внешней торговли России, квартальная динамика, 2014-2015 гг., млрд. \$, прирост к аналогичному месяцу прошлого года, январь-февраль 2014-2016 гг., в %

	Доля в среднем за 2014 год	Доля в среднем за 2015 год	2014				2015			
			млрд. \$							
			I	II	III	IV	I	II	III	IV
Весь экспорт, в т.ч.:	100	100	122,7	131,7	125,5	114,9	90,5	91,4	79,4	82,2
топливно-энергетические ресурсы	70	63	88,9	93,9	86,7	74,5	59,2	59,1	49,9	47,8
Металлы	8	10	9,2	10,9	10,9	10,2	8,8	9,2	8,2	7,7
химическая продукция	6		6,9	7,5	7,2	7,4	6,5	6,7	5,8	6,2
продовольствие и с/х сырьё	4	5	4,0	4,2	5,4	5,1	3,6	3,4	4,2	4,9
Весь импорт, в т.ч.:	100	100	66,4	74,3	74,2	68,2	41,9	44,4	47,4	47,9
машины и оборудование	48	45	31,3	37,3	34,3	32,9	18,8	19,6	20,7	22,6
химическая продукция	16	19	10,3	12,0	12,6	11,3	7,5	8,7	8,9	8,7
продовольственные товары	14	14	9,9	10,0	9,2	9,8	5,9	6,6	6,4	7,2
металлы и изделия из них	7	6	4,1	4,9	5,3	4,3	2,6	2,9	3,3	2,9
текстильная продукция	6	6	4,4	3,3	5,2	3,2	2,9	2,2	3,3	2,4

Расчитано по: ФТС России

Несмотря на неблагоприятную обстановку в экспорте Россия продолжает укреплять сотрудничество с азиатскими странами.

Изменения в объёмах и структуре внешней торговли обусловлены рядом факторов, среди которых снижение цен на нефть, девальвация валюты, санкционная политика в отношении России и ответная реакция в отношении западных стран. Анализ сезонно скорректированных рядов показывает, что объём экспорта стагнировал с середины 2011 года и с середины 2014 года стал

резко сокращаться, составив в феврале 2016 года всего 66% от среднего уровня 2010 года в стоимостном выражении (рис.8.<sup>25</sup>).

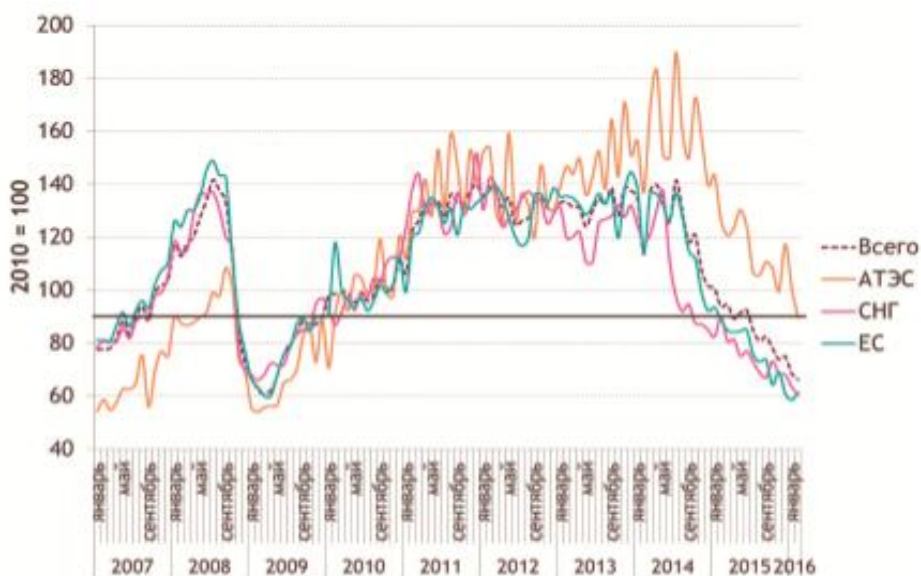


Рис.8. Динамика экспорта России по ключевым группам стран, 2007-2016 гг., сезонно скорректированные ряды, среднемесячное значение 2010 года=100

Источник: Аналитический центр по данным Росстата, ФТС России

Опережающими темпами падали поставки в страны ЕС и СНГ по причине дестабилизации их отношений с Россией. Наиболее резкое падение поставок в страны СНГ наблюдалось летом 2014 года, а к февралю 2016 года объёмы экспорта в СНГ составили всего 60% от среднего объёма 2010 года. На фоне общего снижения объёмов экспортных потоков, в период кризиса заметна тенденция роста доли торговли со странами АТЭС (с 21,5% в 2014 году, до 23% в 2015 году). Поскольку падение экспорта в страны АТЭС началось позже, чем в другие регионы, и не так сильно, можно даже сказать, что в первые месяцы кризиса даже наблюдался небольшой стабильный рост. Это связано ещё и с тем, что Азиатско-Тихоокеанский регион постепенно становится приоритетным направлением сотрудничества для России.

Так же, важнейшими экспортными товарами по-прежнему остаются топливно-энергетические ресурсы, в частности, нефть и газ. По данным за 2015

<sup>25</sup> ФТС России [Электронный ресурс] / Федеральная таможенная служба России. – Официальный сайт ФТС. – URL: <http://www.customs.ru/> (дата обращения 25.04.2017).

год их доля составила 63% в стоимостном объёме экспорта. Падение цен на нефть негативно отразилось на долларовых экспортных доходах, но за счёт девальвации рубля эти потери были частично компенсированы. При этом в физических объёмах поставок серьёзных изменений по сравнению с докризисным периодом не наблюдается (рис.9.)<sup>26</sup>.

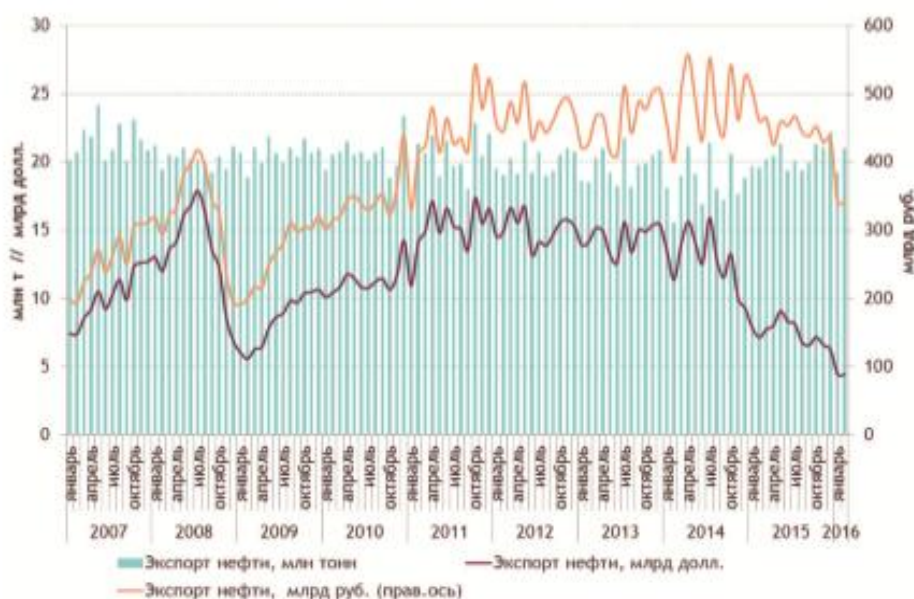


Рис.9. Динамика экспорта нефти из России, 2007-2016 гг., млн. тонн, млрд. \$, млрд. руб.

Источник: Аналитический центр по данным Росстата, ФТС России

Стоит отметить, что важной причиной изменения объёмов и структуры импорта стали ответные санкции со стороны России.

В ответ на санкции со стороны западных стран 6 августа 2014 года Россия ввела запрет на ввоз отдельных видов продукции из США, Канады, стран Европейского союза (ЕС), Норвегии и Австралии. Последствиями данных мер стали общее снижение объёмов импорта, частичное изменение товарной и географической структуры, изменение импортных цен и, как следствие, инфляция внутри страны. С момента вхождения в кризис наблюдается снижение импортных поставок из всех регионов мира, общий объём импорта

<sup>26</sup> ФТС России [Электронный ресурс] / Федеральная таможенная служба России. – Официальный сайт ФТС. – URL: <http://www.customs.ru/> (дата обращения 25.04.2017).

достиг минимума в декабре 2015 года, составив всего 70% от уровня 2010 года, а затем падение импорта остановилось. Положительные тенденции в динамике импорта из стран ЕС и АТЭС наблюдались уже в середине 2015 года, но объём импорта из СНГ продолжает снижаться – к февралю 2016 года он достиг 52% от среднего объёма 2010 года, что в большей степени связано с общей дестабилизацией российской торговли с Украиной (рис.10.<sup>27</sup>).



Рис.10. Динамика импорта России по ключевым группам стран, 2007-2016 гг., сезонно скорректированные ряды, среднемесячное значение 2010 года = 100

Источник: Аналитический центр по данным Росстата, ФТС России

Сделав небольшой вывод, относительно кризиса 2014-2015 гг., можно сказать, что продолжительное падение импорта из стран СНГ связано с дестабилизацией отношений с Украиной.

Эмбарго в отношении западных стран было направлено на ограничение ввоза определённых продовольственных товаров из стран – участниц санкций в отношении России. Это повлекло за собой сокращение объёмов импорта (рис.11.<sup>28</sup>).

<sup>27</sup> ФТС России [Электронный ресурс] / Федеральная таможенная служба России. – Официальный сайт ФТС. – URL: <http://www.customs.ru/> (дата обращения 25.04.2017).

<sup>28</sup> ФТС России [Электронный ресурс] / Федеральная таможенная служба России. – Официальный сайт ФТС. – URL: <http://www.customs.ru/> (дата обращения 25.04.2017).

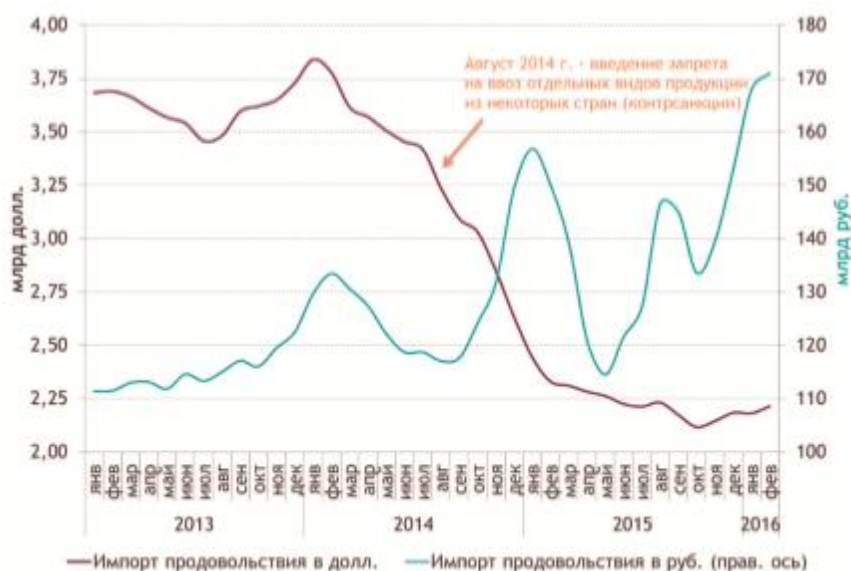


Рис.11. Динамика импорта продовольствия в Россию, 2013-2016 гг., сезонно скорректированные ряды, млрд. \$, млрд. руб.

Источник: Аналитический центр по данным Росстата, ФТС России

Как видно на графике, в стоимостном объёме импорта произошло снижение поставок продовольственных товаров с 40 млрд. \$ в 2014 году, до 26 млрд. \$ в 2015 году, при этом, доля данной категории составляет около 14% и остаётся неизменной на протяжении всего периода кризиса. Частичное замещение происходит за счёт развития внутреннего производства, но в недостаточных объёмах. В I квартале 2015 года падение объёмов импорта продовольствия в Россию превысило 40%, в сравнении с аналогичным периодом прошлого года. Но к концу года темпы снижения замедлились до 20%, что объясняется низкой базой конца 2014 года. Подобная ситуация способствует стимулированию развития внутреннего производства, но реализация программы поддержки отечественного производства происходит лишь в некоторых сегментах продовольственных товаров, поэтому говорить об адаптации российской экономики к изменившимся условиям пока рано.

Подытоживая данный пункт можно сделать несколько выводов:

1. В условиях кризиса произошло изменение структуры внешней торговли России. Как и планировалось, в экспорте выросла роль АТЭС при снижении доли ЕС и СНГ (за счёт Украины). При

сохранении прежней товарной структуры экспорта в реальном выражении доля нефти упала в долларовом выражении.

2. В импорте заметно снижение ввоза легковых автомобилей и продовольствия (вследствие санкций), но в значительной степени сохраняется импорт машин и оборудования.
3. Самым последним и значимым является то, что Россия в импорте продовольствия переориентировалась на новые страны-поставщики. Частично импорт продовольственных товаров замещается благодаря росту собственного производства (несравненный плюс). При этом, успех развития ряда отраслей аграрной сферы напрямую зависит от сохранения санкций. Невольно оформились черты известной промышленной политики: временное закрытие внутреннего рынка для модернизации и повышения уровня конкурентоспособности собственных производителей.

### **2.3. Положение России на мировом рынке товаров и услуг**

На данный момент Россия участвует в следующих экономических интеграционных объединениях и союзах:

1. Всемирная торговая организация;
2. Евразийский экономический союз;
3. Шанхайская организация сотрудничества;
4. Азиатско-Тихоокеанское экономическое сотрудничество;
5. Ассоциация государств Юго-Восточной Азии.

Рассмотрим роль России в каждом из названных объединений подробнее.

Участие России во Всемирной торговой организации (ВТО).

Всемирная торговая организация – это международный орган, который создан для обеспечения выполнения соглашений, которые предусмотрены в

«Марракешском пакете». В 1994 году в Марракеше было подписано соглашение о создании ВТО, вступившее в силу 1 января 1995 года.

Главным принципом ВТО является предоставление одинаковых условий, для стран-участниц, в идеале – предоставить государствам национальный режим, для собственных и иностранных поставщиков, и покупателей. Если в определённых отраслях «национальный режим» невозможен, то должен действовать режим наиболее благоприятствуемой нации, т.е., должен быть создан режим, который благоприятен для всех поставщиков и покупателей.

Национальный режим – это такой режим, в котором иностранные граждане и юридические лица пользуются на территории данного государства такими же правами, как и собственные граждане и юридические лица.

Россия официально вступила в ВТО 22 августа 2012 года. Так же, наша страна может претендовать на звание самого настойчивого претендента, ведь переговоры длились 18 лет.

В таблице 7 рассмотрим положительные и отрицательные стороны вступления России в ВТО<sup>29</sup>.

Забегая вперёд, при рассмотрении все «за» и «против», можно сказать, что присоединение России к ВТО, несомненно, позволяет России улучшить инвестиционный климат и потенциально привлечь в экономику новейшие технологии. Так же, усиление конкуренции зарубежных и российских производителей приводит к давлению, со стороны иностранных производителей в автомобилестроении, производстве техники и в отраслях сельского хозяйства. В российских отраслях наиболее уязвимо мясное и молочное животноводство.

---

<sup>29</sup> Ларионова Ю.С., Хамитова И.А. Вступление России в ВТО: плюсы и минусы // V Международная студенческая электронная научная конференция "СТУДЕНЧЕСКИЙ НАУЧНЫЙ ФОРУМ 2013" : сб. стат. Чистополь, 2013. – С. 1–3.

Таблица 7

## Плюсы и минусы вступления России в ВТО

Плюсы	Минусы
Самым главным плюсом является снижение пошлин на российские товары, благодаря этому происходит увеличение конкурентоспособности продукции местного производителя.	Снижение экспортных пошлин приведёт к увеличению дефицита бюджета, который будет покрываться за счёт выпуска государственных облигаций. И это приведёт к увеличению государственного долга.
Вследствие снижения пошлин, снизятся так же экспортные пошлины и российский экспорт увеличится. От этого выигрывают сырьевые отрасли.	Многие российские компании станут неконкурентоспособными, из – за этого увеличится безработица. Серьёзные последствия коснутся моногородов, поскольку банкротство предприятия приведёт к «социальному взрыву».
Российская внешнеэкономическая деятельность станет более стабилизированной, от этого увеличится количество иностранных инвестиций.	Экономика России потеряет гибкость в вопросах внешнеэкономической деятельности.
Возможность для России открывать новые рынки сбыта, т.е., участие в ВТО обеспечивает России право на заключение соглашения о свободной торговле (например, такое соглашение уже подписано с Вьетнамом).	России будет сложно избавиться от сырьевой зависимости.

Рассчитано по: Ларионова Ю.С., Хамитова И.А. Вступление России в ВТО: плюсы и минусы

Так же, есть один нюанс, в ногу с положительными и отрицательными факторами идут и спорные факторы. К ним относятся постепенное исчезновение моногородов. И наиболее спорным является то, что ВТО обязывает Россию приобретать у себя продукты генной инженерии (ГМО). Т.е., соглашения между странами-участницами не позволяют тщательно исследовать весь ввозимый товар. Учитывая то, что торговля между странами-членами ВТО строится в основном на доверии, Россия в скором времени станет регионом, куда поставляются генномодифицированные продукты.

В таблице 8<sup>30</sup> рассмотрим проведённый анализ экспорта и импорта до и после вступления России в ВТО.

<sup>30</sup> ФТС России [Электронный ресурс] / Федеральная таможенная служба России. – Официальный сайт ФТС. – URL: <http://www.customs.ru/> (дата обращения 25.04.2017).



Таблица 8

## Анализ внешнеторговой деятельности России, 2011-2016гг., в %

	До вступления в ВТО (2011 г.)		После вступления в ВТО (2016 г.)	
	СНГ	дальнее зарубежье	СНГ	дальнее зарубежье
Весь экспорт, в т.ч.:	100	100	100	100
топливно-энергетические ресурсы	56,6	72,6	32,6	62,0
Металлы	8,1	9,2	11,7	10,0
химическая продукция	10,0	5,8	15,5	6,0
продовольствие и с/х сырьё	5,4	2,1	11,2	5,2
Весь импорт, в т.ч.:	100	100	100	100
машины и оборудование	34,4	51,0	23,3	50,2
химическая продукция	8,2	16,1	14,2	19,0
продовольственные товары	13,8	13,8	23,3	12,5
металлы и изделия из них	18,9	5,9	13,8	5,3
текстильная продукция	4,5	5,6	7,7	5,8

Расчитано по: ФТС России

По данным из таблицы можно сделать вывод, что:

1. Экспорт металлов и изделий из них, химической продукции после вступления в ВТО возрос. Так же, улучшился рост продовольствия и благодаря этому наращивается экспорт зерновых, картофеля, мяса и других видов продукции. На данный момент увеличились поставки в страны Ближнего Востока, Азии (в особенности, в Китай), и страны Латинской Америки.
2. Экспорт топливно-энергетических ресурсов снизился, поскольку уменьшились стоимостные объёмы, вследствие падения цен на углеводороды.
3. В целом, можно сказать, что импорт химической продукции, продовольственных товаров и текстильной продукции повысился, чего не скажешь о машинах и оборудовании, и металлах. Импорт машин упал из-за торговых ограничений (а конкретно – из-за высоких пошлин), а так же, размещения производств зарубежных компаний на территории страны.

Участие России в Евразийском экономическом союзе (ЕАЭС).

Основной отличительной чертой Евразийского экономического союза является то, что данный союз обеспечивает политическую и экономическую интеграцию. Эту интеграцию можно наблюдать в выработке странами-участницами абсолютной торговой, денежной, налоговой и валютной стратегии, тем самым обеспечивая на данной территории свободу движения товаров, услуг, рабочей силы и капитала.

ЕАЭС начал свою деятельность 1 января 2015 года. Этот союз является наиболее популярным и стремительно развивающимся объединением. На данный момент сюда входят 5 государств – это Россия, Казахстан, Беларусь, Армения и Кыргызстан.

Для полного видения картины необходимо анализировать выгоды и потери вступления России в ЕАЭС от других стран, входящих в данный союз, это можно увидеть в таблице 9<sup>31</sup>.

Что касается потерь Белоруссии от взаимоотношений с Россией: Беларусь надеялась на получение из России нефти и газа по внутренним ценам, но вследствие падения цен на энергоносители, надежда не была оправдана. Из-за этого Беларусь стала неконкурентоспособной в отношении западных товаров не только в ЕС, но и на российском рынке. Более того, исчезла экспортная пошлина от реализации за рубеж белорусских нефтепродуктов. В результате, бюджет Беларуси потерпел крах от тесного взаимодействия с российской «нефтянкой». «То есть, вступление в ЕАЭС для Беларуси фактически обесмыслилось», - полагает экономист Леонид Злотников.

Потери Армении от взаимоотношений с Россией не так велики, по сравнению с потерями Беларуси. В Армении нарастает безработица, из-за того, что в России произошёл экономический кризис, тем самым, сокращается количество рабочих мест на предприятиях, поэтому мигрантам из Армении необходимо вернуться на родину.

---

<sup>31</sup> ЕАЭС: В Беларуси выгод пока не заметили [Электронный ресурс] / DW. URL: [www.dw.com/ru](http://www.dw.com/ru) (дата обращения: 04.04.2017).

На данный момент Кыргызстан претерпевает потери, в связи с тем, что у него наблюдается тенденция реэкспорта. Киргизия нуждается в реиндустриализация и надеется на то, что благодаря вступлению в союз сможет получить более дешёвые энергоресурсы России и Казахстана.

Таблица 9

## Выгоды и потери России от стран, входящих в ЕАЭС

Страны	Выгоды	Потери
Беларусь	Доля России в белорусском экспорте составляет 40% (в экспорт входят: машины, оборудования и транспортные средства, продовольствие и сельхозпродукты). Более 84% экспортируемого продовольствия приходится именно на Россию.	Вследствие падения российской валюты трудовая миграция из стран, входящих в ЕАЭС, становится невыгодной, поскольку мигранты возвращаются на родину.
Армения	Доля России в армянском экспорте составляет 1/5 часть. Россия заинтересована в Армении, в основном из-за стабильной ситуации в экономике, имеется неплохой экономический рост и приемлемая инфляция. Участие армянского бизнеса в российской программе госзакупок станет серьёзным стимулом, для регистрации в Армении новых компаний.	К сожалению, Россия не имеет общих интересов с Арменией, поэтому они не выигрывают от сотрудничества друг с другом.
Кыргызстан	В сфере торгово-экономических связей Россия заняла первое место. Увеличились поставки овощей в Россию и фруктов.	Россия недовольна, что Кыргызстан заявил о закрытии российской военной базы, от этого их отношения заметно испортились.
Казахстан	Несмотря на значимые потери, Казахстан является для России союзником. Расхождения интересов между этими странами не затеяют необходимость налаживания контактов на всех уровнях.	Западные политики (Евросоюз, США) настойчиво убеждают Казахстан разорвать отношения с Россией. Этому есть вполне «объяснимая» причина. Запад против ЕАЭС, поскольку он не выгоден и противоречит его интересам в Азии. Казахстан замысливает стеснить Россию с мировых экономических рынков.

Рассчитано по: ЕАЭС: В Беларуси выгод пока не заметили

Подводя итог вышесказанному, основываясь на таблицу, можно сказать, что Россия, в основном, получает намного больше благ, нежели другие страны.

Это мы можем увидеть, когда рассмотрим географическую позицию стран. Беларусь находится на Западе, Казахстан и Кыргызстан находится в Центральной Азии, Армения на Юге. Эти соображения являются основой заинтересованности России в сотрудничестве с этими государствами. К тому же, для России кажется привлекательным рынок стран-участниц, что, в свою очередь, преумножает возможность российских компаний внедриться на новые рынки территорий ЕАЭС.

Участие России в Шанхайской организации сотрудничества (ШОС).

Шанхайская организация сотрудничества – это интеграционное объединение, созданное для укрепления стабильности и безопасности на широком пространстве, борьба с наркотрафиком, терроризмом и экстремизмом, так же, формирование и развитие экономического партнёрства, научного и культурного взаимодействия.

В таблице 10<sup>32</sup> рассмотрим основные параметры экономического потенциала ШОС, в 2016 году.

Таблица 10

#### Основные параметры экономического потенциала ШОС

Страна	Площадь, тыс. кв. км.	Номинальный ВВП, млрд. \$	Численность населения, млн. чел.	Государственный язык
Россия	17093	1232	141,9	Русский
Китай	9597	4814	1338,2	Китайский
Казахстан	2725	107	15,8	Казахский, Русский
Киргизия	200	4,7	5,5	Киргизский, Русский
Узбекистан	449	30,3	27,5	Узбекский
Таджикистан	143	4,6	6,9	Таджикский
Индия	3287	2048	1329,4	Хинди, Английский
Пакистан	804	271,1	193,8	Английский, Урду
Итого ШОС	34298	8512,1	3059	-

Рассчитано по: Быков А.И. Экономическое сотрудничество в рамках ШОС. Основные направления и перспективы развития.

<sup>32</sup> Быков А.И. Экономическое сотрудничество в рамках ШОС. Основные направления и перспективы развития : учебник / А.И. Быков – ФЛИНТА, 2016. – 230 с.

По этой таблице можно сделать вывод, что по экономической мощи ШОС в номинальном ВВП уступает только США (14430 млрд. \$). Тем не менее, ШОС опережает:

1. Японию (5108 млрд. \$);
2. Германию (3273 млрд. \$);
3. Францию (2666 млрд. \$);
4. Великобританию (2198 млрд. \$).

Для России сотрудничество со странами-участницами ШОС важно для подкрепления своего авторитета в Центральной Азии (ЦА). На данный момент экономики стран ЦА и Россия стали более взаимодополняемыми, нежели центральноазиатский регион и Китай.

Страны-участницы данного интеграционного объединения отличаются по основным показателям. На Россию и Китай приходится 98% населения и 97% суммарного ВВП. Так же, страны-участницы имеют высокую динамику роста обоюдного товарооборота. Для России же положительный внешнеторговый баланс из стран ШОС составляет 134,3 млрд. \$.(рис.12.)<sup>33</sup>.

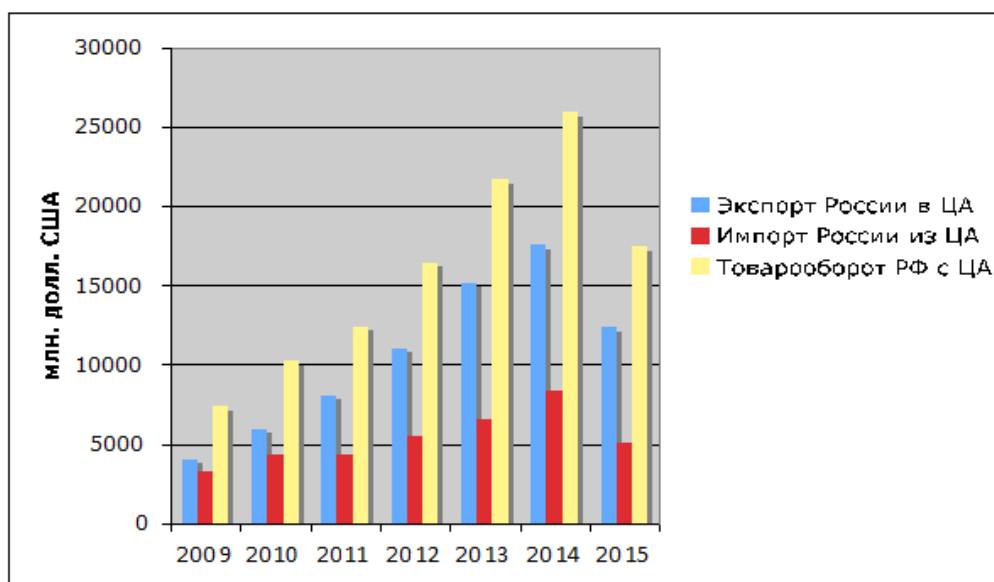


Рис.12. Анализ торговли России с центральноазиатскими странами-участницами ШОС, в 2009-2015 гг.

Источник: THE WORLD FACTBOOK

<sup>33</sup> THE WORLD FACTBOOK [Электронный ресурс] / Центральное Разведывательное Управление. – Сайт ЦРУ. – URL: <https://www.cia.gov> (дата обращения 27.03.2017)

Анализ данных показывает, что начиная с 2009 года и по 2014 товарооборот значительно увеличился, что свидетельствует об усилении экономических связей между Россией и всех стран Центральной Азии.

Шанхайская организация сотрудничества играет великую роль в развитии экономического сотрудничества России и Китая. КНР устремлён к взаимному сотрудничеству с Россией, которая, в свою очередь, имеет значительный опыт в создании и развитии многосторонних проектов.

Участие России в Азиатско-Тихоокеанском экономическом сотрудничестве (АТЭС).

Азиатско-Тихоокеанское экономическое сотрудничество является форумом 21 экономики АТЭС для партнёрства в региональной торговле и для облегчения и либерализации капиталовложений. Данное объединение включает в себя 21 страну. Россия вступила в 1998 году и уже начиная с 1999 года Президент Российской Федерации активно участвует в саммитах АТЭС. Уже в 2012 году прошёл саммит во Владивостоке.

Одним из важных направлений России в АТЭС является развитие инновационного сотрудничества, как в рамках двусторонних соглашений, так и в рамках участия всего форума.

В России на Научно-исследовательские и опытно-конструкторские работы (НИОКР) расходуется 1% ВВП и это намного ниже, чем в ведущих странах АТЭС. Доля Российской Федерации в экспорте наукоёмкой продукции составляет 0,5% от общего объёма экспорта, в свою очередь, в США составляет 36%, в Японии составляет 30% и в Китае составляет 6%.

Стратегии инновационного развития России вплоть до 2020 года увеличит долю инновационно-активных предприятий с 9,3% до 40-50% и доля на мировом рынке высокотехнологичной продукции от нынешних 0,3% составит 2%. Именно поэтому Россия выбрала одно из важнейших направлений развитие инновационного сотрудничества.

В таблице 11 рассмотрены итоги АТЭС на 2016 год<sup>34</sup>.

Таблица 11

### Основные результаты АТЭС-2016 года

Достижения	Описание
Деглобализация	Из-за отсутствия каких-либо изменений в Доха раунде ВТО, победа Трампа в США и снижение темпов роста мировой экономики ставят под сомнение целесообразность глобализации. На первый план выходят вовлечение малых и средних компаний в международную торговлю, обеспечение задач развития и торговая политика.
Цифровая экономика	Особое внимание уделяется темам защиты персональных данных и защиты интеллектуальной безопасности. Россия и другие страны рассматривают вопросы информационной безопасности, цифрового монополизма и чрезмерной концентрации данных в развитых странах (ЕС и США). На ближайшие годы обсуждение этой темы будет ключевым вопросом национальной и международной повести ведущих экономик.
Формирование Азиатско-Тихоокеанской зоны свободной торговли (АТЗСТ)	Самым главным итогом саммита 2016 года стало заветшение и закрепление рекомендаций по реализации АТЗСТ в Декларации. Достижением России стало признание важности ЕАЭС в процессе формирования и развития АТЗСТ и необходимости обоюдного сотрудничества с региональными экономическими блоками. Данное достижение произошло благодаря саммиту Россия-АСЕАН (который был проведен в мае 2016 года в Сочи) и благодаря вступлению в силу соглашения с Вьетнамом.
Дорожная карта по развитию торговли услугами	Основными задачами являются снижение ограничений на торговлю услугами и инвестиции, увеличение экспорта и расширение обоюдной торговли услугами в АТЭС.

Рассчитано по: Саммит Россия – АСЕАН Сочи

Благодаря участию в АТЭС Россия улучшает свой инновационный потенциал. Поскольку российско-китайские отношения объединяют инновационные компетенции двух стран. При этом, значительный потенциал сотрудничества существует не только в сегменте крупных компаний, но и в высокотехнологичных компаниях малого и среднего бизнеса.

Участие России в Ассоциации государств Юго-Восточной Азии (АСЕАН).

<sup>34</sup> Саммит Россия – АСЕАН Сочи [Электронный ресурс] / АТЭС. – Официальный сайт Российского центра исследований АТЭС. – URL: <http://apcc-center.ru> (дата обращения 14.03.2017).

Ассоциация государств Юго-Восточной Азии – это региональная межправительственная организация 10 стран, которые расположены в Юго-Восточной Азии.

Совокупный товарооборот стран-участниц АСЕАН и России на 2014 год составляет 22,5 млрд. \$, а объём прямых российских инвестиций на 2014 год составляет 698 млн. \$.

Перспективным направлением взаимного сотрудничества России и АСЕАН является энергетика. Рабочая программа энергетического сотрудничества, составленная на 2010-2015 гг., показала огромное желание и готовность стран-участниц АСЕАН и РФ к обоюдному развитию альтернативных и возобновляемых источников энергии, наращиванию инфраструктуры производства и потребления электроэнергии, совместному поиску месторождений угля, нефти и газа.

Ещё одной перспективной областью сотрудничества России и стран-участниц АСЕАН является туризм. По итогам 2016 года число туристов из стран АСЕАН в России составило 2,4 млн. чел.

Россия участвует во многих интеграционных процессах, что позволяет ей выдвигать свои политические и экономические интересы на мировом рынке. В данном плане большой интерес вызывает АТЭС, АСЕАН, ВТО, ЕАЭС и ШОС.

АСЕАН необходим России для улучшения товарооборота. Положительным примером является сотрудничество России и Вьетнама, на протяжении долгих лет они упорно развивают энергетику. К сожалению, на данный момент Россия для стран-участниц АСЕАН стоит на 14 месте из 10 по товарообороту.

В таблице 12 рассмотрим год начала взаимодействия и взаимоотношения России со странами-участницами АСЕАН<sup>35</sup>.

---

<sup>35</sup> Саммит Россия – АСЕАН Сочи [Электронный ресурс] / АТЭС. – Официальный сайт Российского центра исследований АТЭС. – URL: <http://ares-center.ru> (дата обращения 14.03.2017).



Таблица 12

## Торговля России со странами-участницами АСЕАН

Страна	Год начала сотрудничества	Отношения России со страной
Бруней	1 октября 1991 года	Взаимоотношения двух стран имеют дружественный характер, всё это благодаря личным контактам руководства двух стран. В 2015 году товарооборот с Россией составил 25 млн. \$.
Вьетнам	30 января 1950 года	Это первая страна, с которой Россия в рамках ЕАЭС заключила Соглашение о свободной торговле (29.05.2015г.). Взаимодействие двух стран – разведка и добыча нефти и газа. За прошедшие годы в России были подготовлены десятки тысяч высококвалифицированных специалистов из Вьетнама.
Индонезия	3 февраля 1950 года	Перспективными областями сотрудничества являются сельское хозяйство, медицина и фармацевтика, образование и туризм.
Камбоджа	13 мая 1956 года	Благодаря двусторонним отношениям функционирует Российско-Камбоджийская межправительственная комиссия по торгово-экономическому и научно-техническому сотрудничеству.
Лаос	7 октября 1960 года	31 декабря 1991 года Лаос заявил о признании РФ в качестве государства – продолжателя СССР. Между этими странами имеются длительные связи в области образования. Более 17 тыс. лаосских специалистов получили образование в СССР и России.
Малайзия	3 апреля 1967 года	Важная составляющая этих двух стран – гуманитарная сфера. На данный момент в российских вузах обучается более 4 тыс. малазийских студентов.
Мьянма	18 февраля 1948 года (СССР и Бирма)	Основное направление отношений – сотрудничество в сфере транспорта, горнодобывающей промышленности, энергетики, образования и борьбы с наркоугрозой.
Сингапур	1 июня 1968 года	С тех пор поддерживается регулярный диалог между внешнеполитическими ведомствами стран.
Таиланд	июль 1897 года	Развитие кооперации в топливной, энергетической, сельскохозяйственной сфере. Расширение военно-технического сотрудничества, взаимодействие по линии правоохранительных органов.
Филиппины	2 июня 1976 года	Конструктивное взаимодействие в рамках ООН и на региональных площадках, включая формат диалогового партнерства Россия – АСЕАН, АТЭС и т.д.

Рассчитано по: Саммит Россия – АСЕАН Сочи

На данный момент Россия – полноценный член мирового сообщества. В последнее время она всё больше отстаивает себя и свои потребности, предпочтения, тем самым, усиливая свою роль. Последующая интеграция позволит ей укрепить экономические связи с зарубежными странами и

улучшить товарообмен. Что, безусловно, положительно скажется на российской экономике.

### **3 ПЕРСПЕКТИВЫ РАЗВИТИЯ ВНЕШНЕТОРГОВОГО ПОТЕНЦИАЛА РОССИИ НА МИРОВОМ РЫНКЕ ТОВАРОВ И УСЛУГ**

#### **3.1 Реакция России на интеграционные и дезинтеграционные процессы на мировом рынке**

Вследствие экономического кризиса изменения в объемах структуре внешней торговли обусловлены рядом факторов, к которым относится, в первую очередь, санкционная политика в отношении России и ответная реакция в отношении западных стран, а так же девальвацию валюты и снижение цен на нефть. Всё это обуславливает экономический кризис, который начался в 2014 году.

Рассмотрим экономические интересы России и их проявление в современной глобализированной экономике, в форме достижения ряда первоочередных для государства целей, таких как:

1. увеличение ВВП РФ за счет повышения промышленного производства и эффективности сельского хозяйства;
2. приспособление финансовой системы России к условиям мировой экономики, в том числе в части привлечения инвестиций;
3. изменение структуры внешней торговли в сторону экспорта готовой продукции с высокой степенью добавленной стоимости;
4. увеличение доли инновационной продукции в общем объеме производства.

Априорно отметим, что достижение данных целей, во многом раскрывающих собой национальные экономические интересы, в сложившихся условиях мирового хозяйства, характеризующегося переплетением и углублением хозяйственных связей, возможно на основе реализации собственных интересов. А именно, во взаимодополнении или в нахождении компромисса с другими участниками международного товарообменного процесса.

Эти обстоятельства подразумевают необходимость участия в интеграционных объединениях, возникающих на кратковременной или долгосрочной основе. Поскольку отстаивание собственных экономических интересов может быть достаточно эффективно достигнуто в рамках конкурентной кооперации между странами, когда конкурирующие экономики учитывают интересы друг друга и гармонизируют между собой собственные хозяйственные системы для нахождения оптимума в поиске общих искомым преимуществ во взаимоотношении с другими странами или их объединениями.

Вместе с интеграционными процессами в современной мировой экономике наблюдаются и дезинтеграционные процессы. По нашему мнению, дезинтеграционные процессы являются достаточно сложными, они проявляются в рамках хозяйственного взаимодействия между интегрированными странами. Мы считаем, что примером таких процессов является Европейский союз, в котором сформировался надгосударственный аппарат управления и главенство единых интересов над частными, и вместе с тем, звучат призывы по выходу из еврозоны части его партнёров или их разногласий с общей политикой, которая проводится Европейским союзом. Т.е., преобладают тенденции превосходства национальных экономических интересов над наднациональными интересами, в рамках данного устойчивого объединения. Это всё свидетельствует о том, что дезинтеграционные процессы находятся в некоем симбиозе с интеграционными процессами.

Иным методом достижения собственных национальных экономических интересов в мировом хозяйстве является жёсткое конкурентное противостояние. Этот метод заключается в том, что страна добивается собственных выгод любой ценой, не учитывая ничьих мнений. Значимым обстоятельством является следующее: в этом конкурентном противостоянии, когда пересекается только экономическая проблематика, страны вполне себе могут позволить сотрудничать, в тот момент, когда будет выгодно или не имеют вовсе никакой альтернативы. Тем не менее, это не мешает странам

достичь собственных экономических выгод и не мешает достичь полного вытеснения «неудобного» по каким – либо причинам партнёра с ведущих торгово-экономических площадок, под любыми предложениями.

На наш взгляд, ярким тому примером исполнения межгосударственного сотрудничества в рамках достижения собственных выгод, не считаясь с мнением партнёра, служат санкционные инициативы США и ЕС по отношению к России.

Выходит, что эти экономические системы объединяются с Россией именно по тем вопросам, которые им наиболее выгодны в определённый период хозяйствования (можно взять в пример космические программы). Однако проявляют тенденции к дезинтеграционным процессам во взаимодействии с другими направлениями, под любым предлогом, если это представляется наиболее важным для получения некоторых более выгодных преимуществ в ближайшей перспективе.

Необходимо отметить, что описанный нами первый вариант конкурентной кооперации базируется на совместном существовании национальных экономик на основе консенсуса, т.е., в ходе сотрудничества изначально положен компромисс взаимодействующих сторон, уважающих интересы друг – друга. Это подразумевает некое взаимодополнение участников товарообменных операций, проявляющееся в данном случае на уровне сотрудничества стран, которые ищут пути достижения собственных экономических интересов.

Существует ещё один вариант, в котором согласованность между взаимодействующими странами характеризуется отсутствием взаимодополнения. И как результат, в данном варианте преобладает нацеленность на максимально выгодное достижение собственных интересов, без принятия каких – либо компромиссных решений, насколько позволяет сложившаяся обстановка.

Исследуя проблематику устремления Российской Федерации в достижении собственных выгод, отметим довольно таки важный рубеж

интеграционного взаимодействия России с мировым экономическим сообществом – ВТО.

Характеризуя факт вступления России в ВТО, укажем, что эта мера по интеграции и сближению обладает некоторыми рисками, для экономического состояния государства и отдельных отраслей экономики, что может помешать осуществлению собственных экономических интересов.

Несмотря на риски, мы считаем, что участие в ВТО несет в себе следующий потенциал:

1. вход в унифицированное правовое пространство;
2. обеспечение условий для всевозможного улучшения конкурентоспособности отечественной продукции;
3. предоставление наилучших условий России выпускать свою продукцию на зарубежных рынках;
4. совершенствование имиджа России, для полноценного участия в международной торговле;
5. улучшение режима благоприятствования для экспорта и импорта товаров.

Тем не менее, как мы уже сказали, проявляется дезинтеграционная тенденция, а связана она с тем, что ЕС и США вытесняют Россию с ведущих мировых площадок, это проявляется в виде санкций и эмбарго. Несмотря на правила международной торговли, данная санкционная политика по отношению к России пренебрегает всеми существующими правилами, в особенности, пренебрегает правилами, которые созданы в ВТО для либерализации торговой деятельности.

Исходя из вышесказанного, можно подчеркнуть, что в интегрированной мировой экономике наблюдается тенденция на «выдавливание» России как одного из ведущих игроков на всемирной арене из некоторых отраслей. Таким образом, под воздействием антироссийских санкций оказались государственные банки, нефтяная промышленность, финансовые и фондовые

рынки и т.д. Поэтому, России, к сожалению, в долгосрочной перспективе грозит снижение национальной конкурентоспособности.

Отметим, что применяемые дезинтеграционные меры против России предпринимаются некоторыми странами, для достижения личных национальных экономических интересов.

Тем не менее, мы можем сказать одно, что в долгосрочной перспективе представляется то, что интеграционные инициативы России в виде сотрудничества с некоторыми странами-участницами ВТО, по нашему мнению, дают для России положительный результат и способствуют обеспечению её национальных экономических интересов на международных рынках. Эти положительные результаты произойдут только в том случае, если разрешится кризис в политическом диалоге между Россией и другими западными странами-участницами, которые выступили поводом для дезинтеграции в хозяйственных отношениях и вытеснили Российскую Федерацию с ведущих позиций.

В сложившейся ситуации в мировой экономике для осуществления национальных экономических интересов России приоритетным направлением является совершенствование Евразийского экономического союза. Основой интеграции является идея «выживания» и сближения экономических потенциалов для повышения общей конкурентоспособности стран.

Интеграционное объединение олицетворяет собой достижение национальных экономических интересов, основываясь на симбиоз хозяйственных систем стран, которые сотрудничают между собой. Преследуемая цель интеграционного объединения – это достижение выгоды абсолютно всеми странами, вне зависимости от имеющегося у них экономического потенциала.

В рамках ЕАЭС динамично функционируют децентрализованные агентства, которые созданы для решения некоторых задач в сфере совместной компетенции национальных и наднациональных органов, для улучшения эффективности единого интеграционного процесса, потому как эти структуры

осуществляют работу по конкретным проектам, которые ведутся в интересах всех стран-участниц ЕАЭС.

Невзирая на роль данного интеграционного процесса для достижения интересов России на данном этапе, необходимо заметить, что и тут возникают некоторые сложности. Происходят попытки дезинтеграции, по одной простой причине, некоторые страны преследуют собственные интересы и собственную выгоду, и это идёт в разрез с общими хозяйственными интересами. Тем не менее, несмотря на данные попытки, подобные противоречия сглаживаются на основании поиска компромиссных решений.

Так же, помимо успешного сотрудничества со странами, входящими в ЕАЭС, России выгодно сотрудничать со странами, входящими в БРИКС. В данную группировку входят: Бразилия, Россия, Индия, Китай и Южно-Африканская Республика.

Создание данного сообщества преследует главную цель: построение единой крепкой системы экономических связей, благодаря которым мировая экономика выйдет на более высокий уровень, что позволит наиболее развивающимся странам участвовать в международных отношениях наравне с Большой Семёркой.

С момента введения санкций США и Евросоюза против России, страны БРИКС не раз высказывали своё негативное мнение на этот счёт. Они открыто осуждают санкции против России, объективно указывая на то, что такие меры вряд ли помогут решить проблему на Украине. На взгляд стран-участниц БРИКС меры притеснения России только лишь усугубят сложные политические и экономические отношения на международном рынке, приведут к введению контрсанкций, вызовут ответную реакцию, которая негативно отразится на обстановке в мире. Также, как мы выяснили, такое поведение стран-противников России не соответствует основам международного права, которые закреплены в Уставе ООН и не подлежат обсуждению. Не смотря на такую реакцию серьёзного игрока международной арены, США, Евросоюз и ряд других стран продолжают вводить санкции против России, перекрывая всё



больше выходов на международную арену. Россия же в ответ укрепляет свои отношения со странами БРИКС, восстанавливает свою экономику и использует собственные ресурсы, что делает нашу страну только сильнее и независимее.

По нашему мнению, на данный момент, именно страны БРИКС становятся основными стратегическими партнёрами России на международной политической и экономической площадке. Чем больше оказывается политического и экономического давления на Россию, тем больше сближается наша страна со своими союзниками, тем сильнее становится и способна противостоять любым санкциям.

Так же, мы считаем, что Россия нуждается в СНГ, так же, как и СНГ нуждается в России. Содружество для России — это жизненно необходимое пространство для сохранения статуса великой державы и для обеспечения собственного устойчивого развития. Умело налаженные связи со странами Содружества, отмечено в докладе, могут принести России существенные выигрыши в виде доступа к минерально-сырьевой базе стран СНГ для укрепления собственной ресурсной базы; расширения рынка сбыта российской продукции; доступа к избыточной дешевой рабочей силе стран СНГ; помогут избежать нерациональной конкуренции со странами Содружества в торговле сырьевой продукцией через реализацию совместных проектов в области переработки первичных ресурсов. Страны Содружества, в свою очередь, остро нуждаются в финансовом донорстве России и преференциальном доступе на российский рынок.

В заключение данного параграфа, мы можем сказать, что интересы России в рамках её межстрановых контактов на всемирной арене относительно успешно реализуются благодаря интеграционным процессам с некоторыми странами.

В нынешнем мировом хозяйстве интеграционные процессы напрямую связаны с дезинтеграционными процессами и это предполагает необходимость учёта этого факта. Кроме того, необходим постоянный поиск баланса

взаимодействия, в идеале, он основан на взаимном компромиссе для рационализации пути достижения интересов всех стран.

Мы считаем, что наступивший дезинтеграционный тренд, касающийся хозяйственных отношений России и её иностранных партнёров, значительно сглаживается за счёт интеграционного сотрудничества в рамках основных группировок ЕАЭС, БРИКС и СНГ для достижения её экономических интересов.

### **3.2 Совершенствование внешнеэкономической политики России**

Создание и использование стратегии внешнеэкономической деятельности позволяет странам обеспечить себя наиболее подходящими политическими и экономическими условиями, для приспособления национального капитала на международных рынках.

На наш взгляд, что касается внешнеэкономической политики России, то она располагает рядом особенностей. Далее рассмотрим их:

1. направление политики усиления позиций российских производителей;
2. применение некоторых мер, для ограждения отечественной экономики от неблагоприятных явлений (т.е., от глобальных кризисов, нестабильности и колебаний валюты, недобросовестной конкуренции);
3. создание новых и усовершенствование существующих инструментов оптимизации и адаптации Российской Федерации в международном разделении труда;
4. внешнеэкономическая деятельность строится на основе отсутствия монополии государства на внешнюю торговлю;
5. либерализация внешней торговли в соответствии с требованиями рыночной экономики;

6. в сфере экспорта присутствует сырьевая специализация, которая несёт в себе две особенности (это высокая степень открытости отечественной экономики для зарубежного потребителя и высочайшая зависимость отечественной экономики от внешних рынков);
7. в данный момент идёт тенденция преобладания фискальной функции над регулирующей функцией во внешнеторговой политике. Поскольку 40% доходной части федерального бюджета принадлежит таможенным пошлинам и сборам.

Основной потенциал России реализуется благодаря территориальному преимуществу и природным ресурсам (в особенности газ, нефть, уголь).

Современная внешнеэкономическая политика Российской Федерации строится на основе сырьевого, энергетического и топливного превосходства.

Мы полагаем, что совершенствование внешнеэкономической деятельности возможно по следующим основным направлениям:

1. обеспечение России ведущих позиций на всемирном рынке, в особенности, на рынке высокотехнологичных товаров и услуг;
2. укрепление значимости России в обеспечении мировой энергетической безопасности и усиление её позиций на рынке углеводородов;
3. помощь в экспорте и в достижении более конкурентных преимуществ в сфере услуг, и в сфере обрабатывающих отраслей;
4. осуществление транзитного потенциала и большая интеграция Российской Федерации в мировую транспортную систему;
5. создание и развитие в Российской Федерации мирового финансового центра, расширение применения рубля в экспорте и импорте, и трансформация рубля в региональную резервную валюту.
6. повышение значимости России в решении мировых вопросов.

К первому направлению можно отнести:

- прорыв высокотехнологичных товаров и услуг к более новым рынкам. Внедрение услуг ядерных технологий, судостроения, авиатехники, так же можно отнести услуги по программному обеспечению, интеллектуальные, туристические и образовательные услуги;
- поддержка финансово экспорта высокотехнологичных товаров и услуг. Так же, помощь в проведении научно-исследовательских работ. Формирование и развитие инфраструктуры обслуживания товаров, которые поставляются на иностранные рынки.

Второе направление включает:

- увеличение количества экспортируемого углеводорода на азиатский и европейский рынки;
- совершенствование экспорта энергетических услуг, повышение роста экспортируемых продукций с высокой степенью переработки;
- создание на отечественных торговых площадках биржевой торговли нефтью и нефтепродуктами;
- увеличение значимости роли России в разработке законов функционирования мировых энергетических рынков.

Третье направление предусматривает:

- побуждение к привлечению современных зарубежных технологий и зарубежных вложений, в обрабатывающие отрасли, для последующего технического улучшения и увеличения конкурентоспособности;
- поощрение совершенствования партнёрских связей отечественных компаний с зарубежными, владеющими выходом на иностранные рынки, так же, с применением преференциальных торговых соглашений<sup>36</sup>;

---

<sup>36</sup> Преференциальные торговые соглашения – это соглашение определённых стран о предоставлении некоторых преференций, т.е., некоторых преимуществ (снижение налогов, таможенных пошлин, освобождения от платежей) перед третьими странами, не участвующими в этом соглашении.

- разработка элементов комплексной поддержки экспорта продукции обрабатывающих отраслей, так же можно отнести, ликвидацию ограничений согласно доступу товаров и услуг на внешние рынки;
- преобразование России в одного из главных участников всемирных сельскохозяйственных рынков льна, зерна, растительного масла и других. Так же, этого можно достичь посредством укрепления позиций страны на переговорах по освобождению от жёстких ограничений и государственного регулирования доступа на рынки сельхоз продукции и продовольствия;
- совершенствование производственной инфраструктуры приграничных территорий, которые обязаны учитывать потребности экономики близких с Российской Федерацией государств;
- помощь в создании и развитии центров компетенции, которые интегрированы в области обрабатывающей промышленности России, с применением преференциальных инвестиционных соглашений;
- повышение позиций на рынках сырьевых товаров, где обладает высокий уровень переработки, трансформация России в лидирующего экспортёра товаров и услуг, который связан с добычей, переработкой и транспортировкой сырьевых ресурсов, в т.ч., на основе вложений в сырьевой сектор зарубежных стран;
- совершенствование импорта и его уклон на увеличение технологического уровня отечественных предприятий и покупка сырья, материалов и полуфабрикатов, приобретение высокотехнологичных товаров, это всё необходимо для развития производства, с применением дифференцированной ставки

таможенного тарифа<sup>37</sup> и расширение использования экономических таможенных режимов.

Четвёртое направление предполагает:

- создание общего транспортного пространства СНГ;
- переориентация существенной доли торговых потоков меж Азией и Европой на отечественные транзитные маршруты, посредством увеличения конкурентоспособности транспортных коридоров Российской Федерации.

Пятое направление определяет:

- Возможность российского рубля стать одной из ведущих региональных резервных валют в СНГ.

Шестое направление нацеливает на возможность:

- трансформация России в один из всемирных финансовых центров, который будет обладать независимой национальной финансовой обеспеченности лидирующих позиций в многосторонних всемирных институтах, таких как: «Большая семёрка», «ООН», «МВФ», «ВТО» и другие. Развитие первенствующих национальных интересов, в особенности, в рамках двусторонних и многосторонних торгово-экономических взаимоотношений с зарубежными странами;
- содействие в совершенствовании системы правил регулирования всемирной торговой деятельности и вложений, кроме того, помощь в решении мировых проблем, связанных с глобальными климатическими изменениями;
- применение потенциала региональных интеграционных объединений («Шанхайская организация сотрудничества», «Азиатско-тихоокеанское экономическое сотрудничество» и другие), в том числе, включая содействие в них на лидирующих

---

<sup>37</sup> Дифференцированная ставка таможенного тарифа – это таможенный тариф, который даёт возможность той или иной стране изготовления создавать льготные таможенные условия для определённых товаров.

ролях и совершенствование международного сотрудничества с другими интеграционными объединениями («ЕС», «АСЕАН» и другие), для обеспечения наилучших условий деятельности российского бизнеса в определённых регионах.

Мы считаем, что воплощение данных приоритетных направлений подразумевает дальнейшее совершенствование институтов внешнеэкономической деятельности по трём тенденциям.

Первая тенденция включает в себя использование инструментов тарифного и нетарифного регулирования, для улучшения импортируемых товаров и вовлечения в экономику новых технологий. Сюда можно отнести:

1. обеспечение конкурентоспособности на всемирном рынке, посредством использования антидемпинговых или компенсационных мер в случаях импорта, который осуществляется на нечестных конкурентных условиях;
2. гарантия открытости и стабильности в использовании правил внешнеэкономического регулирования;
3. сокращение издержек бизнеса, в т.ч., посредством предоставления прозрачности и упрощения таможенных операций, и введения новейших современных технологий таможенного администрирования;
4. временное использование нетарифных мер и инструментов защиты внутреннего рынка;
5. внедрение эскалации таможенного тарифа<sup>38</sup>, для улучшения импортируемого товара и для сокращения издержек изготовителей.

Вторая тенденция подразумевает образование институтов участия предпринимательского общества в развитии внешнеэкономической политики. Сюда можно отнести:

---

<sup>38</sup> Эскалация таможенного тарифа – это когда увеличение ставок таможенных пошлин зависит от степени переработки товара.

1. образование эффективного и эластичного механизма, который обеспечит увеличение роли предпринимательского общества в разработке и осуществлении внешнеэкономической политики. Который так же будет получать информацию о нуждах, которые связаны с реализацией всемирных сделок;
2. образование прогрессивной системы доведения до предпринимательских кругов важной информации о способностях и условиях торговой деятельности, и инвестирования на зарубежных рынках, на основе объединения информативных ресурсов заграничных представительств России, федеральных министерств и ведомств, органов исполнительной власти субъектов Российской Федерации.

К третьей тенденции относится создание институтов, которые формируют и реализуют государственную внешнеэкономическую политику России, учитывая потребности отечественных участников внешнеэкономической деятельности на мировом рынке. Сюда можно отнести:

1. сокращение или вовсе ликвидация барьеров, в первую очередь, для внешнеэкономической деятельности отечественных компаний, так же, снижение или устранение барьеров, которые связаны с ограничениями зарубежных стран;
2. поддержка отечественных вложений за рубежом, которые способствуют получению новых технологий, а так же, помощь в упрощении доступа на мировые рынки товаров и услуг;
3. разработка механизмов комплексной поддержки отечественного экспорта;
4. создание успешной защиты прав интеллектуальной собственности в России и для отечественных правообладателей за границей;
5. организация институтов участия предпринимательского общества, для успешного развития внешнеэкономической политики;



6. распознавание, наблюдение и ликвидация барьеров для увеличения территория отечественных компаний на всемирном рынке, помощь в разрешении некоторых проблем, касающихся антидемпинговых расследований отечественного экспорта;
7. предоставление международной помощи для продвижения отечественных товаров и услуг в развивающихся странах;
8. поддержка в позиционировании отечественных компаний и регионов за рубежом, т.е., помощь в создании успешного имиджа, маркетинг региона.

Мы полагаем, что благодаря этим направлениям и тенденциям, внешнеэкономическая деятельность должна стать более эффективной. В первую очередь это касается экспортируемого и импортируемого товаров, предпринимательских сообществ, создание институтов. Практическое внедрение предлагаемых нами направлений позволит существенно повысить роль России на мировом рынке.

## ЗАКЛЮЧЕНИЕ

В данной работе был проведён анализ структуры и динамики мировой торговли. На основании этого можно сделать вывод, что были решены поставленные задачи.

Проведённый анализ выявленных проблем позволил понять характеристику мирового рынка, факторы роста мировой торговли, на современном этапе, особенности развития мировой торговли в XXI веке и, самое главное, рассмотрение проблем и перспектив дальнейшего развития мировой торговли.

Можно сказать, что данная работа является актуальной, поскольку мировая экономика, на сегодняшний день, функционирует в условиях интеграционных процессов. На данный момент страны и все регионы мира непосредственно объединены между собой не только финансовыми и товарными потоками, но и мировым производством, бизнесом, информационными технологиями и др. Стремительно повысилась зависимость отдельных стран и регионов в мировой экономике.

Помимо интеграционных процессов в мировой экономике наблюдаются дезинтеграционные процессы, а именно санкции, в отношении России и в отношении западных стран. Данная проблема будет актуальна на долгое время, и ведущие экономисты будут искать способы разрешения данной проблематики.

Подводя итог первой главы, можно сделать следующие выводы:

1. роль мировой торговли товарами имеет высокие темпы развития, благодаря экспорту и импорту;
2. в настоящее время прослеживается возвращение к протекционизму, который приобрёл наименование «неопротекционизм». Протекционистские «настроения» стали охватывать большое количество стран, потому как таможенно-тарифные меры стали наиболее либеральными и теперь не гарантируют нужную степень

защиты внутреннего рынка. Многие страны отыскивали методы, для того, чтобы обойти условия ГАТТ и стали применять нетарифные торговые ограничения;

3. основными факторами, влияющими на изменение структуры мировой торговли, являются:

- развитие и формирование международного разделения труда (МРТ) и интернационализация производства и капитала;
- влияние НТР к появлению новых отраслей, следовательно, это обмен результатов труда;
- создание свободных экономических зон;
- стабилизация экономических отношений и связей.

Так же, формированию торговли содействует развитие коммуникаций, информации, связей и транспорта. В то же время, с формированием торговой деятельности меняется географическая и товарная структура.

Стоит заметить, что неравномерность развития торговой деятельности повлияла на соотношение сил на мировом рынке.

Что касается второй главы, то тут можно сделать определённые выводы:

1. спад в экономике России приобрёл определённую параметричность, текущие изменения существенны, но в количественном плане не совсем велики. В 2016 году динамика снижения большинства показателей замедлилась. Даже дальнейшее сокращение ВВП России ещё на 1% по итогам текущего года можно рассматривать как признак равновесия на новом уровне, от которого уже начнутся рост и модернизация;
2. в последние пять лет в мире происходит замедление роста экспорта по сравнению с динамикой ВВП, хотя до кризиса 2008-2009 гг., наблюдалось стабильное опережение приростов экспорта над приростами ВВП;

3. в условиях кризиса произошло изменение структуры внешней торговли России. Как и планировалось, в экспорте выросла роль АТЭС при снижении доли ЕС и СНГ (за счёт Украины). При сохранении прежней товарной структуры экспорта в реальном выражении доля нефти упала в долларовом выражении;
4. в импорте заметно снижение ввоза легковых автомобилей и продовольствия (вследствие санкций), но в значительной степени сохраняется импорт машин и оборудования;
5. самым последним и значимым является то, что Россия в импорте продовольствия переориентировалась на новые страны-поставщики. Частично импорт продовольственных товаров замещается благодаря росту собственного производства (несравненный плюс). При этом, успех развития ряда отраслей аграрной сферы напрямую зависит от сохранения санкций. Невольно оформились черты известной промышленной политики: временное закрытие внутреннего рынка для модернизации и повышения уровня конкурентоспособности собственных производителей;
6. на данный момент Россия – полноценный член мирового сообщества. В последнее время она всё больше отстаивает себя и свои потребности, предпочтения, тем самым, усиливая свою роль. Последующая интеграция позволит ей укрепить экономические связи с зарубежными странами и улучшить товарообмен. Что, безусловно, положительно скажется на российской экономике.

В третьей главе нами были выявлены направления и тенденции, с помощью которых внешнеэкономическая деятельность России может усовершенствоваться. Выводы, которые были сделаны в третьей главе, можно свести к следующему:

1. Интересы России в рамках её межстрановых контактов на всемирной арене относительно успешно реализуются за счёт интеграционных процессов с некоторыми странами;
2. В нынешнем мировом хозяйстве интеграционные процессы напрямую связаны с дезинтеграционными процессами и это предполагает необходимость учёта этого факта, так же, необходим постоянный поиск баланса взаимодействия, в идеале, он основан на взаимном компромиссе для рационализации пути достижения интересов всех стран;
3. Мы считаем, что наступивший дезинтеграционный тренд, который основан на понижении роли России на мировой арене, значительно сглаживается за счёт интеграционных процессов, для достижения экономических интересов Российской Федерации;
4. Благодаря направлениям и тенденциям, которые мы выявили, внешнеэкономическая деятельность станет более эффективной. В первую очередь данные тенденции касаются экспортируемого и импортируемого товара, предпринимательских сообществ, создание институтов. С помощью данных направлений, роль России на мировом рынке возрастёт.

Таким образом, в современной мировой экономике набирают обороты глобализация мирового хозяйства. Это вызвано совершенствованием экономических связей между странами, либерализацией торговли, созданием современных систем коммуникации и информации, мировых технических стандартов и норм. Экономическое сближение и взаимодействие стран в интеграционных процессах, формирование крупнейших региональных интеграционных структур, которые развиваются в направлении создания относительно самостоятельных центров мирового хозяйства.

Несмотря на существующие и только возникающие трудности Россия с каждым годом всё больше интегрирует в мировую экономику. К тому же, в её

дальнейшей интеграции в мировое хозяйство заинтересована не только сама Россия, но и другие участники мировых экономических отношений.

Наша страна обладает крупнейшим научным и промышленным потенциалом. Имеет высокоразвитую авиакосмическую промышленность, энергомашиностроение, атомную энергетику, металлургию, судостроение. Обладает одной из самых крупнейших в мире научно-технической и разработанной ресурсной базой. По мировым оценкам, на долю России приходится до 1/5 части мировых минеральных ресурсов.

Одной из особенностей российской экономики по-прежнему остаётся сырьевая направленность её экспорта, что предопределяет значительную зависимость торгового и платёжного балансов страны от колебания цен на сырьевые товары на международных рынках. По размерам внешнеторгового оборота страна входит в число десяти крупнейших экспортёров и импортёров в мире.

На сегодняшний день Россия выступает во всех видах внешнеэкономических связей, став открытой для зарубежных хозяйствующих субъектов. Внешнеэкономическая деятельность стала важнейшим фактором развития российской экономики, и её будущее во многом определяется теми позициями, которые Россия способна занять на мировом рынке.

## СПИСОК ИСПОЛЬЗОВАННЫХ ИСТОЧНИКОВ

**Монографии**

1. Ануфриева Л.П. Право ВТО: теория и практика применения. – М.: Юр. Норма, НИЦ ИНФРА-М, 2016. – 528 с.
2. Баженов Ю.К. Розничная торговля в России. – М.: ИНФРА-М, 2017. – 239 с.
3. Кричевский Н.А. Россия: сквозь санкции – к процветанию! – М.: Издательско-торговая корпорация «Дашков и К<sup>о</sup>», 2015. – 216 с.
4. Ткаченко А.А. Внешнеэкономическая политика России в условиях глобальных вызовов. – М.: НИЦ ИНФРА-М, 2015. – 231 с.

**Статьи в сборниках**

5. Бондаренко В.А. Перспективы инкорпорации российской экономики в европейскую и динамика центростремительных и центробежных тенденций в Евросоюзе // Известия высших учебных заведений : сб. стат. – Северо-Кавказский регион, 2006. – С. 42–46.
6. Бондаренко В.А. Этнопсихологические факторы влияния на отношения контрагентов во внешней торговле // Вестник Ростовского государственного экономического университета (РИНХ) : сб. стат. – Ростов, 2014. – С. 136–142.
7. Бордачёв Т.В., Островская Е.М., Скриба А.С. Выбор и вызов евразийской интеграции : как сделать её равноправной и эффективной // Россия в глобальной политике : сб. стат. – Москва, 2013. – С. 34–45.
8. Вакорин М.П., Меняйкин Д.В., Таланова А.О. Анализ и перспективы развития международной торговли России // Молодой ученый : сб. стат. – Железноводск, 2016. – С. 307–310.
9. Волошина А.Ю. Межнациональные и трансграничные кластеры как объекты пространства мегаэкономики // МАФТ : сб. стат. – Пятигорск, 2012. – С. 28–32.

10. Дрыночкин А. В. Внешнеэкономические связи России и Вишеградской группы // Современная Европа : сб. стат. Тамбов, 2016. – С. 82–87.
11. Едовина Т. Вступление в ВТО недалеко зашло // Газета "Коммерсантъ" №150 : сб. стат. Москва, 2013. – С. 1–2.
12. Лаптева Е. В. Средневековые антироссийские санкции: к истории вопроса // Актуальные проблемы российского права № 6 : сб. стат. Москва, 2015. – С. 22–27.
13. Ларионова Ю.С., Хамитова И.А. Вступление России в ВТО: плюсы и минусы // V Международная студенческая электронная научная конференция "СТУДЕНЧЕСКИЙ НАУЧНЫЙ ФОРУМ 2013" : сб. стат. Чистополь, 2013. – С. 1–3.
14. Маркелов Р. Полеты на Луну и без инфляции // "Российская газета" - Федеральный выпуск №5933 (260) : сб. стат. Москва, 2012. – С. 1–3.
15. Маркович Л.Г. Бюллетень о текущих тенденциях мировой экономики выпуск №1// Аналитический центр при правительстве Российской Федерации : сб. стат. Москва, 2015. – С. 3–20.
16. Сметс М. Несовместимые цели: экономические санкции и ВТО // Россия в глобальной политике : сб. стат. Москва, 2014. – С. 130–142.
17. Трегубова В.М. Вступление России в ВТО: ожидания и реальность // Социально-экономические явления и процессы : сб. стат. Тамбов, 2013. – С. 122–127.
18. Ушкалова Д.И. К вопросу о моделях и механизмах участия России в процессах региональной экономической интеграции // Вестник МГИМО Университета : сб. стат. Москва, 2014. – С. 139–147.

#### **Учебники и учебные пособия**

19. Булатов А. С. Национальная экономика : учеб. пособие / А. С. Булатов. — М. : Магистр : ИНФРА-М, 2015. — 304 с.
20. Быков А.И. Экономическое сотрудничество в рамках ШОС. Основные направления и перспективы развития : учебник / А.И. Быков – ФЛИНТА, 2016. – 230 с.



21. Гребнёв Л.С. Экономика для бакалавров : учебник / Л.С. Гребнёв – М.: Логос, 2013. – 240 с.
22. Гуреева М.А. Мировая экономика : учеб. пособие / М.А. Гуреева. – М.: ИД ФОРУМ, НИЦ ИНФРА-М, 2016. – 368 с.
23. Золотухин М.Ю. История международных отношений и внешняя политика России в Новое время. XVI – начало XIX века : учеб. пособие / М.Ю. Золотухин. – М.: НИЦ ИНФРА-М, 2015. – 351 с.
24. Ломакин В.К. Мировая экономика : учебник / В.К. Ломакин. – М.: ЮНИТИ-ДАНА, 2015. – 671 с.
25. Мантусов В.Б. Международная экономическая интеграция в современных мирохозяйственных отношениях : учеб. пособие / В.Б. Мантусов. – М.: ЮНИТИ-ДАНА, 2012. – 63 с.
26. Международный Валютный Фонд. Годовой отчёт 2016: учебник / МВФ. – МЕЖДУНАРОДНЫЙ ВАЛЮТНЫЙ ФОНД, 2016. – 90 с.
27. Могзоев А.М. Мировая экономика и международные экономические отношения : учебник / А.М. Могзоев. – М.: ИЦ РИОР, НИЦ ИНФРА-М, 2016. – 228 с.
28. Поспелов В.К., Сидоренко Т.В., Миронова В.Н. Мировая экономика и международные отношения : учебник / В.К. Поспелов, В.Н. Миронова. – М.: Вузовский учебник : ИНФРА-М, 2017. – 130 с.
29. Рагулина Ю.В. Международная торговля : учебник / Ю.В. Рагулина. – М.: Альфа-М: НИЦ ИНФРА-М, 2014. – 272 с.
30. Райзберг Б.А. Современный экономический словарь : учеб. пособие / Б.А. Райзберг, Л.Ш. Лозовский, Е.Б. Стародубцева. – М. : ИНФРА-М, 2017. – 512 с.
31. Рыбалкин В.Е. Международные экономические отношения : учебник / В.Е. Рыбалкин. – М.: ЮНИТИ-ДАНА, 2015. – 704 с.
32. Терееенкова Е.В., Сапрыкина В.Ю. Словарь основных терминов и понятий по дисциплинам «Мировая экономика» и «Международные

- экономические отношения» : учеб. пособие. - Краснодар: ЮИМ, 2012. – 60 с.
33. Фролова Т.А. Мировая экономика : учебное пособие. – Таганрог: ТТИ ЮФУ, 2010. – 150 с.
34. Худокормов А.Г., Маркова А.Н., Дробышевская Т.А. Социально-экономическая история России : учеб. пособие / А.Г. Худокормов. – М.: ИНФРА-М, 2017. – 600 с.
35. Цыпин И.С., Веснин В.Р. Мировая экономика : учебник / И.С. Цыпин, В.Р. Веснин. – М.: НИЦ ИНФРА-М, 2016. – 288 с.
36. Шкваря Л.В. Международная экономическая интеграция в мировом хозяйстве : учеб. пособие / Л.В. Шкваря. – М.: НИЦ ИНФРА-М, 2016. – 315 с.

#### Электронные ресурсы

37. Адаптационные возможности российской экономики существенно выросли [Электронный ресурс] / Министерство экономического развития Российской Федерации. – Официальный сайт Минэкономразвития России. – URL: <http://economy.gov.ru> (дата обращения 05.03.2017).
38. Википедия – свободная энциклопедия [Электронный ресурс] / Сайт Wikipedia®. – URL: <https://ru.wikipedia.org> (дата обращения 27.02.2017).
39. Внешняя торговля России в 2016 году: цифры и факты [Электронный ресурс] / Сайт ПРОВЭД. – URL: <http://провэд.рф> (дата обращения 28.03.2017).
40. Всемирная торговая организация [Электронный ресурс] / Министерство иностранных дел Республики Беларусь. – Официальный сайт Министерства иностранных дел РБ. – URL: <http://mfa.gov.by> (дата обращения 28.02.2017).
41. Доклад для отдельных стран и субъектов [Электронный ресурс] / Международный Валютный Фонд. – Официальный сайт МВФ. – URL: <https://www.imf.org> (дата обращения 27.03.2017).

- 42.ЕАЭС: В Беларуси выгод пока не заметили [Электронный ресурс] / Сайт DW. URL: [www.dw.com/ru](http://www.dw.com/ru) (дата обращения: 04.04.2017).
- 43.Конкурентная политика в рамках Евразийского экономического союза [Электронный ресурс] / Федеральная Антимонопольная Служба. – Официальный сайт ФАС. – URL: <http://fas.gov.ru/> (дата обращения 17.04.2017).
- 44.Минэкономразвития России [Электронный ресурс] / Министерство экономического развития Российской Федерации. – Официальный сайт Минэкономразвития России. – URL: <http://economy.gov.ru> (дата обращения 05.03.2017).
- 45.Предприятия-экспортёры [Электронный ресурс] / Министерство промышленности и торговли Республики Татарстан. – Официальный сайт Минпромторг РТ. – URL: <http://mpt.tatarstan.ru> (дата обращения 19.03.2017).
- 46.Путин: Евразийский экономический союз открыт для соседних стран [Электронный ресурс] / Сайт ИТАР ТАСС. – URL: <http://itar-tass.com/politika/1667910> (дата обращения: 01.03.2017).
- 47.Раздел V Международная торговля товарами и услугами – Важнейшая сфера международного бизнеса [Электронный ресурс] / Сайт Библиотека Гумер – Экономика и менеджмент. – URL: <http://www.gumer.info> (дата обращения 27.03.2017).
- 48.Российская Федерация и ВТО [Электронный ресурс] / World Trade Organization. – Официальный сайт ВТО. – URL: <https://www.wto.org> (дата обращения 17.04.2017).
- 49.Россия: Настоящий экономический кризис только начинается [Электронный ресурс] / Сайт ИНОСМИ.РУ Россия сегодня. – URL: <http://inosmi.ru> (дата обращения 05.04.2017).
- 50.Россия член ВТО и других международных союзов [Электронный ресурс] / Сайт Российского инвестиционного агентства. – URL: <https://www.investment-in-russia.com> (дата обращения 29.04.2017).

51. Саммит Россия – АСЕАН Сочи [Электронный ресурс] / АТЭС. – Официальный сайт Российского центра исследований АТЭС. – URL: <http://арес-center.ru> (дата обращения 14.03.2017).
52. Словари и энциклопедии на Академике [Электронный ресурс] / Сайт Академик. – URL: <http://dic.academic.ru> (дата обращения 27.02.2017).
53. Содружество Независимых Государств: пациент жив или мёртв? [Электронный ресурс] / Сайт LIFE. – URL: <https://life.ru> (дата обращения 27.03.2017).
54. Страны БРИКС – мировая экономика [Электронный ресурс] / Сайт «Столичная Финансовая Корпорация». – URL <http://sfc-am.ru> (дата обращения 11.03.2017).
55. Стратегическая цель США – изоляция и дезинтеграция России [Электронный ресурс] / Военно-политический дневник Игоря Коротченко. – Сайт LIVEJOURNAL. – URL: <http://i-korotchenko.livejournal.com> (дата обращения 10.03.2017).
56. Торговля в России [Электронный ресурс] / Федеральная служба государственной статистики. – Официальный сайт Росстата. – URL: [www.gks.ru](http://www.gks.ru) (дата обращения 24.04.2017).
57. ФТС России [Электронный ресурс] / Федеральная таможенная служба России. – Официальный сайт ФТС. – URL: <http://www.customs.ru/> (дата обращения 25.04.2017).
58. Экономические интересы и задачи России в СНГ [Электронный ресурс] / Сайт Национального исследовательского университета «Высшая школа экономики». – URL: <https://iq.hse.ru> (дата обращения 23.03.2017).
59. Энциклопедия Кольера [Электронный ресурс] / Сайт Крупнейший сборник онлайн-словарей. – URL: <https://onlinedisks.ru> (дата обращения 27.02.2017).
60. THE WORLD FACTBOOK [Электронный ресурс] / Центральное Разведывательное Управление. – Сайт ЦРУ. – URL: <https://www.cia.gov> (дата обращения 27.03.2017).