









МОЙ ДОМ, МОЯ КВАРТИРА



Задание 1. Как называются дома животных, птиц и насекомых?

Соедини каждое название с нужной картинкой.

Дом ласточки – _____	
Дом мыши – _____	
Дом муравья – _____	
Дом дятла – _____	

<p>Дом медведя – _____</p>	
<p>Дом собаки – _____</p>	
<p>Дом курицы и петуха – _____</p>	
<p>Дом коровы - _____</p>	

Задание 2. Ты знаешь, что люди в разных странах живут в разных домах?

Как ты думаешь, почему это так?



Кто живёт в **вигваме, иглу, юрте и шатре**? Найди и подпиши эти дома на фото. Подсказки ищи в интернете!

Как ты думаешь, сколько человек проживает в каждом из этих домов?

Напиши число жильцов рядом с домом.

В каком из этих домиков ты когда-нибудь хотел(а) переночевать?



Это _____.
Его строят из _____.
Он стоит в _____.
Здесь живут _____
_____.



Это _____.
Его строят из _____.
Он стоит в _____.
Здесь живут _____
_____.



Это _____.
Его строят из _____.
Он стоит в _____.
Здесь живут _____
_____.



Это _____.
Его строят из _____.
Он стоит в _____.
Здесь живут _____
_____.

Задание 3. Гимнастика для внимания.

Посмотри на фото, подумай, напиши и скажи:

Сколько этажей в этом доме? _____

Сколько комнат в этом доме? _____

Сколько окон и дверей? _____

Сколько людей в нём проживает? _____

Живут ли в нём животные, кто и сколько? _____



Задание 4. Гимнастика для ума и фантазии

Послушай и ответь на вопросы:

- 1) Этот дом двухэтажный? А как называются дома из 1, 3, 4, 5, 6, 10 этажей?
- 2) Крыша этого дома из красной черепицы? Как ее назвать одним словом, прилагательным? А из чего еще может быть сделана крыша?
 - из черепицы (черепичная)
 - из соломы (соломенная)
 - из железа (железная)
- 3) Из чего построен этот дом? Из каких еще материалов могут строиться дома?
 - из дерева (деревянный)
 - из кирпича (кирпичный)
 - из глины (глиняный)
 - из камня (каменный)



Вспомни, из чего строили свои дома Лиса и Заяц в русской народной сказке о заячьей избушке.

Как ты думаешь, из чего построены дома Кашея Бессмертного, Змея Горыныча и Бабы Яги и какие у них крыши? Нарисуй их!

Задание 5. Игра «Скажи ласково»

Сравни настоящий и игрушечный дом и назови:

Дом - домик, стол - _____, шкаф - _____

окно - _____, крыльцо - _____, полка - _____

дверь - _____,

Задание 6. Давай познакомимся с жителями нашего домика.



Какую фамилию ты бы дал(а) этой семье? Дай имена маме, папе, ребёнку и собакам:

Это семья _____ (Ивановых, Крюгеров).

Маму зовут _____.

Папу зовут _____.

У них есть дочь/сын. Её/его зовут _____.

У них есть собаки. Их зовут _____.

Только у людей – имена, а у собак – клички.

Как ты думаешь, сколько лет ребёнку, маме, папе, щенкам? Скажи и напиши:

Маме _____ лет

Папе _____ лет

Ребѐнку _____ лет.

Тѐмно-коричневому щенку _____ месяцев.

Светло-коричневому щенку _____ месяцев.

А есть ли у тебя дома животные? А если бы у тебя была собака, то какую ты бы ей кличку дал(а)?

Задание 7. А теперь давай заглянем в домик, где живет семья _____ (*фамилия семьи*). Какие комнаты есть на первом этаже домика? Что на втором этаже? И есть ли в этом доме подвал? А чердак?



Задание 8. Как называется эта комната? Где она находится – опиши, как можно подробнее: на каком этаже, между какими другими комнатами? Подпиши название этой комнаты. Назови предметы, которые уже есть в комнате.



Как ты думаешь, почему именно эти предметы художник нарисовал, а не поставил(а) в комнату? Ведь мы не можем их убрать...



Какую мебель ты добавил(а) бы ещё в эту комнату?

Напиши, что делают в этой комнате:

дети

взрослые

А что мама не разрешает здесь делать детям?

Задание 9. Какую мебель на фото внизу ты бы расположил(а) в гостиной?

Почему?





Возьми мебель и расставь её в гостиной GameLearnMobil.

Задание 11. Опиши картинку. Что стоит на полу в гостиной? Что висит на стене или на потолке? Что делает семья _____?



Задание 12. Что изменилось на картинке? Как ты думаешь, куда ушел папа? Куда убежали щенки?



Задание 13. Что было сначала, а что потом?


Соедини № картинки с букво-№ предложением, которое описывает эту картинку. Расставь предложения по порядку. Какое слово у тебя получилось?



- У. Мама накрыла на стол
- С. В гостиной нет людей.
- Т. Родители смотрят телевизор.
- Л. Мамы нет дома.

Задание 14. Прочитай мини-историю.

Папа _____ зашёл в гостиную комнату и сел в  . Он

решил сделать маме подарок и принёс её любимые  . Папа

поставил цветы в . Но мамы не было дома. Она выгуливала



Задание 15. Придумай сам такую историю и расскажи ее при помощи

PlayLernMobil.

Тебе могут помочь слова из словарика PlayLernMobil по гостиной комнате.

Задание 16. Угадай, в какой комнате нашего игрушечного домика мы находимся сейчас. Напиши название этой комнаты.



Почему эта комната называется «ванная»?

Покажи – где ванная, а где ванна.


Задание 17. Назови все предметы, которые ты видишь в ванной комнате.

Что стоит на полу? Что висит на стене и потолке? Есть ли окно в этой комнате?



Подумай, почему так важно окно в ванной комнате?

Задание 18. Назови и подпиши названия этих предметов.



Для чего нужен каждый из этих предметов? Напиши или скажи по такому образцу:

Это фен. Им сушат волосы.



Задание 19. Кроме зубной щётки и щётки для волос существуют и другие виды щёток. Каждая из них нужна для своего дела. Вспомни и назови как можно больше щёток, которые помогают тебе и твоей семье сохранять чистоту и здоровье.

И.



Ч.



О.



А.



Т.



Т.



С.



Напиши букву картинке у названия щетки. Какое слово получилось?

- 1) Щётка для уборки (подметания) пола _____
- 2) Щётка для мытья рук _____
- 3) Щётка для вычесывания собаки _____
- 4) Щётка для чистки обуви _____
- 5) Щётка для чистки одежды _____
- 6) Щётка для мытья посуды _____
- 7) Щётка для чистки ковра _____

Задание 20. Игра «Верю – не верю»

	ДА	НЕТ
В ванной смотрят телевизор.		
В ванной чистят зубы.		
В ванной чистят одежду и обувь.		
В ванной накрывают на стол.		
В ванной купаются.		
В ванной моют ноги.		
В ванной моют собак.		
В ванной читают.		

Задание 21. Составь мини-истории по этим картинкам и запиши их. Как ты думаешь: в какое время (утром, днем или вечером) это было?





Составь при помощи GameLearnMobil рассказ о своем распорядке дня – что и когда ты делаешь в ванной (в гостиной).

Задание 22. Как ты думаешь, что здесь происходит? Придумай начало и продолжение этой истории. Расскажи и запиши.






Задание 23. А теперь расставь предметы и человечков в ванной комнате GameLearnMobil домика так, как ты хочешь, и придумай свою собственную историю. Расскажи ее!

Задание 24. Знаешь ли ты сказку Корнея Ивановича Чуковского про умывальник - «Мойдодыр». Попробуй вспомнить, про что эта история. Каким был мальчик в начале сказки, чего он не любил делать? И каким стал он в конце сказки?

Задание 25. Как ты думаешь, что очень важно для здоровья? Конечно же: умываться, чистить зубы и следить за собой. Посмотри на себя внимательно в зеркало: какие у тебя волосы, глаза, брови, губы... Нарисуй в рамке свой портрет или наклей свою фотографию. Соедини с частями тела на портрете – чем ты моешь лицо, уши, чистишь зубы, причесываешь волосы....



Может быть, в твоей ванной комнате есть еще что-то, о чём мы забыли?

Нарисуй или сфотографируй это и приклей вместо ?

Задание 25. Игра «Один - много».

Ты говоришь название одного предмета, который есть в ванной комнате. Я говорю это же название, но так, как будто таких предметов много.

Например: полотенце (ребенок) – полотенца (взрослый)

А теперь – наоборот: я говорю название одного предмета, а ты – множества.




Задание 26. А теперь мы пойдём в следующую комнату нашего домика GameLearnMobil. Посмотри на картинку и угадай, что это за комната.

Напиши её название.



Что помогло тебе догадаться, какая это комната?

Задание 27. Какая мебель может стоять на кухне? Назови и запиши.





Расставь эту мебель в домике GameLearnMobil.





Задание 28. Подумай и скажи, каких предметов не хватает на нашей кухне? Конечно же, посуды!

Какая бывает посуда? Для чего она нужна?

Из чего делают посуду?

В какой посуде варят, а в какой жарят?

Назови и подпиши названия предметов на картинках.







Какие ты ещё знаешь предметы посуды? Нарисуй их и подпиши рисунки.

Задание 29. Давай поиграем в игру «четвёртый лишний». Зачеркни лишний предмет.

- 1) Посуда: кастрюля, ковш, зубная щётка, бокал.
- 2) Столовые приборы: вилка, ложка, топор, нож.
- 3) Мы пьем из: чашки, стакана, бокала, бутылки.

Задание 30. Назови и запиши части, из которых состоит эта посуда.

 <ol style="list-style-type: none">1) Стенка чашки2) Ручка чашки3) Дно чашки	
---	--



Задание 31. Как называются эти предметы посуды? Назови и запиши.

Нарисуй около каждого предмета или внутри него - для чего он нужен.



Какой предмет здесь – «пятый лишний»?

Задание 32. Как называется посуда, в которой подают на стол:

Масло - маслѐнка, соль - _____;

сахар - сахарница, соус - _____, суп - _____ хлеб -

_____.



Задание 33. «Дырявая посуда». Если дырки на одежде, то это плохо. А вот некоторой посуде дырки просто необходимы.

Найди и подпиши эту посуду на картинках внизу: дуршлаг, шумовка, ситечко, перечница, сито, тѐрка, солонка.



Скажи, для чего нужна эта посуда.

Задание 34. А теперь давай накрывать на стол в нашем домике GameLearnMobil. Какую посуду ты поставишь на стол для завтрака? Для обеда? Для ужина?

На какой из картинок столовые приборы разложены правильно? Обведи ее!

1.



2.



3.



4.



Задание 35. На кухне у нас есть холодильник, морозильная камера, шкафы, стол, подоконник. Но пока нет продуктов.

Поэтому нам нужно срочно идти в магазин за покупками. Называй и записывай названия продуктов, которые мы должны купить.





Как ты думаешь, какой сказочный герой из деревни Простоквашино ходил в магазин, если были куплены:

- морковь, капуста, салат
- молоко, сметана, колбаса, сосиски, творог, рыба
- мясо, кости
- крупа (рис, манка, геркулес, гречка), зерно
- мука, молоко, дрожжи, яйца, соль, масло

Как ты думаешь, что хочет приготовить твоя мама, если она купила:

- зеленый и репчатый лук, морковь, огурец, зеленый горошек, картошку, петрушку, яйца, вареную колбасу
- свеклу, солёный огурец, морковь, лук, картошку
- мясо, морковь, лук, картошку, сельдерей
- клубнику, сливки
- яблоки, груши, виноград, апельсины, дыню
- муку, яйца, сахар, соль, вишню.





Что умеешь и любишь готовить ты? Напиши, что для этого нужно купить!
И – как это приготовить (рецепт).

Задание 36. Что – куда?

Мы купили продукты. Теперь нам нужно правильно разложить их в холодильнике, морозильной камере или в шкафу GameLearnMobil домика. Подпиши продукты и соедини стрелочками, что - куда.





Расскажи, что можно приготовить из этих продуктов.

Задание 37. Посмотри на картинку внизу и скажи, какие продукты, где лежат.



Что бы ты положил(а) по-другому и почему?



Задание 38. А в какой сказке Корнея Чуковского речь идёт о посуде? Конечно же «Федорино горе». Прочитай эту сказку сам или пусть её тебе прочитает кто-то из взрослых.

Назови посуду которую ты *услышал(а)* в сказке. Какая «дырявая» посуда скакала по полям? Какая издавала звук « дзынь-ля-ля»? А какая посуда скакала по дорожке? А какая издавала звук « Бу-бу-бу! Бу-бу-бу!»? Почему посуда убежала от Федоры? Почему потом посуда решила вернуться к Федоре? Какая посуда в конце сказки угощает Федору чаем?



Как ты думаешь, какая посуда в твоём доме самая громкая? А какая самая тихая?

Какая посуда – самая большая, а какая – самая маленькая?


Какая посуда самая глубокая, а какая – самая мелкая?

Как бы ты ещё сравнил(а) предметы посуды друг с другом? По каким признакам?

Задание 39. Если хочешь, то можешь выучить отрывок из сказки наизусть... Вот начало сказки:

Скачет  по полям,

а  по лугам.

За лопатою 
вдоль по улице пошла....






Задание 40. В какую комнату в домике GameLearnMobil мы ещё не заходили? Напиши полное и краткое название этой комнаты внизу.

Опиши комнату: есть ли окно в этой комнате, какого цвета стены, что висит на потолке и т.д.



Какую мебель ты бы разместил(а) в этой комнате?

Назови и запиши названия этих предметов. Объясни, для чего они нужны.



Расставь эти и другие предметы, которые ты считаешь нужными, в спальне GameLearnMobil. Расскажи: куда и что ты поставил(а).



А что происходит ночью в твоей спальне? Покажи и расскажи с помощью GameLearnMobil.


Задание 42. Игра «Новоселье» («Переезд»).

Вот и готов домик для семьи_____.

Теперь мы будем праздновать новоселье!

В разных странах мира новоселье празднуют по-разному. Например, жители Сингапура верят, что сначала в дом нужно вкатить ананас. И тогда с ним вместе войдет удача.

В России на новоселье первой в дом пускают кошку. Она прогонит из дома всё недоброе. А куда кошка ляжет, там нужно ставить кровать. Люди верят, что кошка, когда входит в новый дом, выбирает самое лучшее место.



Все народы объединяет одна традиция — при переезде в новый дом собирать близких друзей и родственников за одним столом.

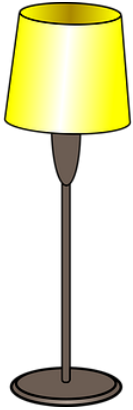
Давай и мы накроем на стол в домике GameLearnMobil, чтобы семья _____ отметила новоселье! Поставь на стол угощения для себя и твоих друзей. Приятного аппетита!

Ой! Самое главное мы и забыли! Ведь нужно подарить нашим новосёлам подарок на новоселье. Давай сделаем его своими руками? Например, чтобы в домике было ещё светлей и уютнее, мы можем смастерить торшер — лампу, которая стоит на полу.



Нам понадобятся:

Крышка от бутылки, палочка для чистки ушей, кусочек пластилина, маленький кусочек картонки. Попробуй сам(а) догадаться: как из этих предметов сделать торшер.



?




Замечательно - подарок готов! И полезный подарок, сделанный своими руками, получать вдвойне приятно!

Задания по всем комнатам (повторение и обобщение)



Задание 43. В нашем игрушечном домике пока всего 4 комнаты: спальная комната, гостиная, кухня и ванная. А какие ещё комнаты ты знаешь?

Подпиши картинки.






Задание 44. В большом домике GameLearnMobil много свободного места. Какую мебель и другие предметы ты хотел(а) бы туда поставить?



Поработай со словариком, найди в нём названия нужных тебе предметов. Потом вместе со взрослыми напечатай их на компьютере в google. Выбери картинки и распечатай их.

Наклей каждую картинку на одну из таких «подставок»:



Теперь ты сам(а) можешь дополнить мебель и др. предметы в своем домике!



Задание 45. Посмотри на все предметы из домика GameLearnMobil. Мы их распределили по разным комнатам.



Но некоторые из этих вещей могут «жить» сразу в двух или более помещениях. Какие?

Задание 46. Игра «Скажи наоборот» (с мячом).

Твой дом высокий, а мой _____

Этот дом одноэтажный, а мой _____

Ваш дом старый, а мой _____

Их дом стоит на широкой улице, а мой на _____

Её дом большой, а мой _____

Его дом тёмный, а мой _____

Каким еще может быть дом? Продолжи игру сам(а)!

Задание 47. Расскажи, что ты видишь на картинке.

Сравни: что у домов одинаковое, а что разное!

Придумай название этой улицы и запиши его.



Источник илл.: <https://pixabay.com/de/haus-häuschen-wohnhaus-familienhaus-2003068/>



Задание 48. Нарисуй или сфотографируй свой настоящий дом и расскажи о нём. Вспомни, сколько этажей в твоём доме, на каком этаже ты живёшь. Какого цвета твой дом, из чего он построен? Что находится во дворе дома?

...

A large, empty, rounded rectangular box with a blue border, intended for drawing or writing.

Задание 49. Нарисуй или сфотографируй улицу, на которой ты живёшь. Как она называется? Какие дома находятся ещё на этой улице слева и справа? Есть ли там деревья? Сколько домов и деревьев на твоей улице? Она длинная или короткая? На ней много прохожих или мало? Она тихая

или шумная? По ней часто ездят машины? Ты любишь свою улицу?
Почему?

слева

справа

Задание 50. Что случилось с этим домом?

Хотел(а) бы ты жить в таком доме? Почему?





Задание 51. Как ты думаешь, как называются эти домики?

Люди каких профессий могут жить здесь? Напиши!


Хотел(а) бы ты жить в таких домах? В них удобно, уютно?













Задание 52. Посчитай сколько этажей в этом доме. Подпиши на картинке названия частей дома: чердак, подвал, крыша, лестница, мансарда, балкон. Посчитай (называя) этажи так, как принято в России и так, как принято у тебя в стране.





Задание 53. А знаешь ли ты, чем человечки из домика GameLearnMobil кормят своих щенков? И из какой посуды едят щенки?



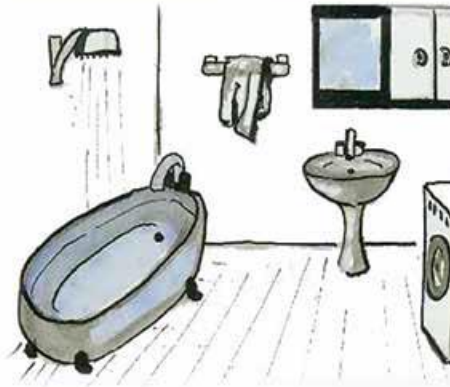
Посмотри на картинки внизу и скажи какое животное и птица из какой посуды сможет есть и что куда следует налить или положить из угощений. Будь внимателен: здесь есть что-то совсем ненужное и что-то, что нужно сразу нескольким животным и птице.





Задание 54. А любишь ли ты ходить в гости?

Представь себе, что ты идёшь к своему лучшему другу или подруге в гости. Расскажи по порядку, куда ты попадаешь сначала, куда потом. И почему именно в таком порядке?



Вот и наше путешествие по дому подошло к концу. Игра же продолжается. И теперь ты можешь не только играть сам(а), но пригласить к игре друзей из России!

СЛОВАРИКИ

Словарик «Гостиная»

кресло	der Sessel	armchair
стол	der Tisch	table
ящик под стол	der Korb	basket
ваза с цветами	die Blumenvase	flower vase
телевизор	der Fernseher	TV
тумбочка под телевизор	der TV Schrank	TV cabinet
DVD плеер	der DVD-Player	DVD player
CD плеер	der CD-Player	CD player
корзинка для собак	der Hundekorb	dog basket
щенок	der Welpе	whelp
обои	die Tapete	wallpaper
гардина, занавеска	der Vorhang	curtain
палка для гардин	die Vorhangstange	curtain rod
комнатное растение	die Zimmerpflanze	houseplant
напольная лампа, торшер	die Stehlampe	floor lamp
настенный светильник	die Wandlampe	wall lamp
полка для книг	das Bücherregal	bookshelf
книги (мн.ч)	die Bücher	books
ваза для фруктов	die Obstschale	fruit-dish
груши	die Birnen	pear
шкаф стенной	der Wandschrank	cupboard

Словарик «Спальня»

кровать	das Bett	bed
одеяло	die Zudecke	cover
прикроватная тумбочка	der Nachttisch	bedsidetable
колыбель	die Wiege	cradle
кукла	die Puppe	doll
книга	das Buch	book
детская бутылочка	das Fläschchen	feeding bottle
окно	das Fenster	window
шторы	die Vorhänge	curtain
обои	die Tapete	wallpaper
абажур	der Lampenschirm	lampshade

Словарик «Ванная (комната)»

раковина	das Waschbecken	washbasin
кран	der Wasserhahn	(water) tap
зеркало	der Spiegel	mirror
ванна	die Badewanne	bath
зубная щётка	die Zahnbürste	toothbrush

зубная паста	die Zahnpasta	toothpaste
стаканчик для полоскания рта	der Zahnputzbecher	toothbrush tumbler
резиновые шлепки	die Badeschlappen	bath slippers
щётка для волос	die Haarbürste	hairbrush
шампунь	das Shampoo	shampoo
гель для душа	das Duschgel	shower gel
унитаз	die Kloschüssel	toilet bowl (pan)
туалетная бумага	das Klopapier	toilet paper
ёршик, счётка для чистки унитаза	die Klobürste	toilet brush, loo
коврик	der Teppich	carpet
корзинка	der Korb	basket
фен	der Föhn	hairdryer
душевая кабина	die Duschkabine	shower cabin
душ	die Dusche	shower
кран	der Wasserhahn	(water) tap
полка	das Regal	shelf
ящик	die Schublade	drawer
лампа	die Lampe	lamp
кафель (мн.ч.)	die Fliesen	tiles
жалюзи	der Rollladen	roller shutters

Словарик «Кухня»

холодильник	der Kühlschrank	fridge
раковина	das Waschbecken	waschbasin
кран	der Wasserhahn	(water) Tap
кухонная плита	der Herd	stove
духовка	der Backofen	oven
протвень	das Backblech	baking tray
шкаф настенный	der Hängeschrank	wall-cupboard
полка	das Regal	shelf
кухонный стол	der Esstisch	dining table
стул	der Stuhl	chair
детский стул	der Kinderstuhl	high chair
тарелка	der Teller	plate
чайник	der Wasserkocher	kettle
кофейник	die Kaffeekanne	coffeepot
пластиковый стаканчик	der Becher	beaker
бокал для вина	das Weinglas	wine glass
сковорода	die Pfanne	(frying) pan
кастрюля с длингой ручкой	der Stieltopf	saucepan
бутылка	die Flasche	bottle
яйцо	das Ei	egg
курица запечённая	das Brathähnchen	roast chicken
сыр	der Käse	cheese
сосиски	die Würstchen	little sausages

колбаса	die Wurst	sausage
ветчина	der Schinken	ham
салат	der Salat	lettuce, green salad
яблоко	der Apfel	apple
молоко	die Milch	milk
какао	der Kakao	chocolate milk, hot chocolate
варенье клубничное	die Erdbeerkonfitüre	strawberry jam
апельсиновое джем	die Orangenmarmelade	orange jam
вилка	die Gabel	fork
нож	das Messer	knife
ложка	der Löffel	spoon
стол	der Tisch	table
жалюзи	die Jalousie	blind
Кафель	die Fliesen	tiles
блюдец	die Untertasse	saucer
подоконник	das Fensterbrett, das Fenstersims	window-sill
кувшин	die Kanne	pot
комнатное растение	die Zimmerpflanze	houseplant
картина	das Bild	picture