



Казанский федеральный  
УНИВЕРСИТЕТ  
ДЕПАРТАМЕНТ  
информатизации  
и связи

# Руководство пользователя

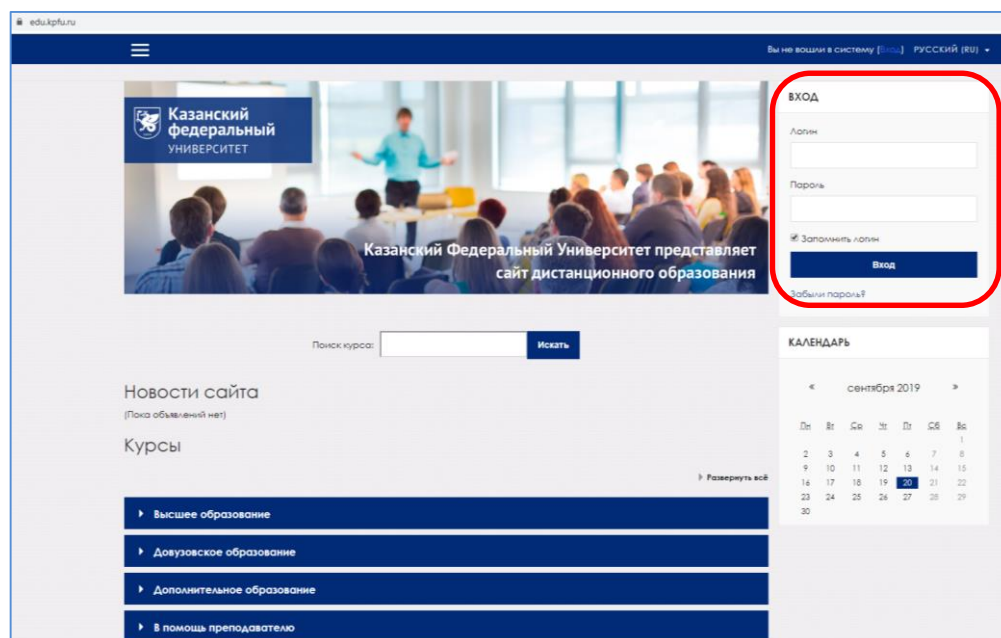
---

по работе с системой онлайн-прокторинга на  
площадке [edu.kpfu.ru](https://edu.kpfu.ru)



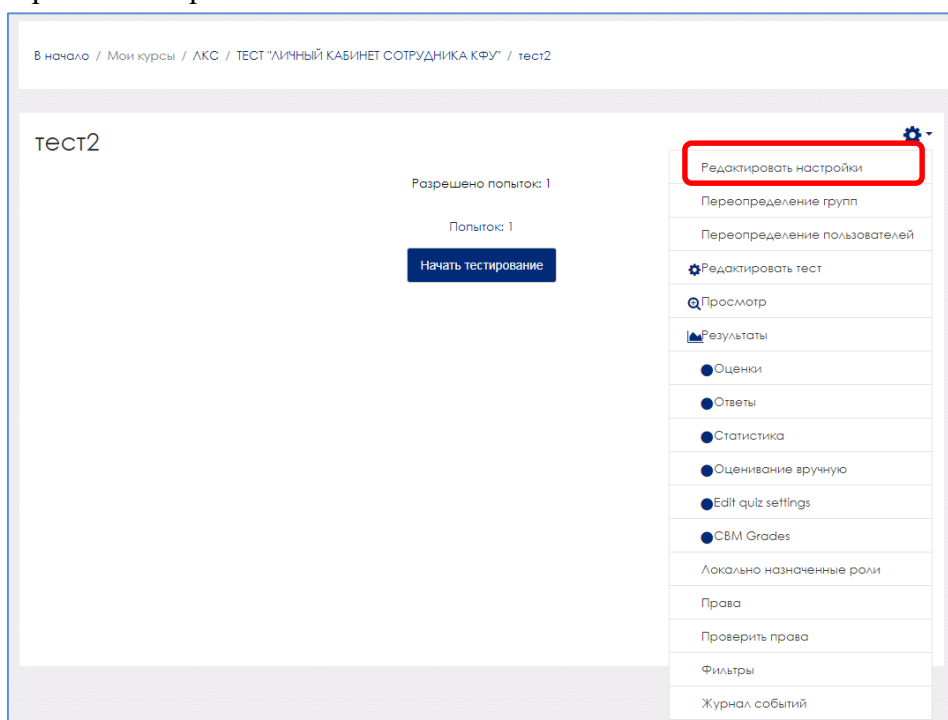
## 1. Подготовка тестирования на площадке Moodle для проведения дистанционных экзаменов

В браузере **Google Chrome** необходимо зайти по ссылке <https://edu.kpfu.ru/>, в открывшейся странице введите свои регистрационные данные для входа в личный кабинет.



В личном кабинете необходимо найти курс, экзамен по которому будет сдаваться в дистанционной форме с использованием системы онлайн – прокторинга Examus и перейти на это тестирование.

В настройках теста выбрать иконку в виде шестерёнки необходимо выбрать «Редактировать настройки»



Далее переходим в раздел «Ограничение доступа» и добавляем новое ограничение, нажав на кнопку «Добавить ограничение». В появившемся списке выбираем «Экзакус»

Добавить ограничение...

Завершение элемента	Требовать от студентов завершения (или не завершения) другого элемента курса.
Дата	Предотвращать доступ до (или от) указанной даты и времени.
<b>Экзакус</b>	Позволяет студентам использовать сервис прокторинга "Экзакус"
Оценка	Необходимо, чтобы студенты достигли указанной оценки.
Группа	Разрешить только студентам, которые принадлежат к определенной группе, или всем группам.
Профиль пользователя	Управление доступом на основе полей в профиле студента.
Набор ограничений	Добавить набор вложенных ограничений с применением сложной логики.

Отмена

Устанавливаем правила проведения экзамена: продолжительность экзамена, режим прокторинга (необходимо выбрать «Олимпиадный (Полностью автоматический)»), а также правила, согласно, которым экзамен будет проводиться

Ограничения доступа

Студент **ДОЛЖЕН** соответствовать ниже следующему условию

Экзакус

Длительность в минутах, кратная 30

Режим прокторинга  
Олимпиадный (Полностью автоматический)

Правила

- ☐ Разрешить использование веб-сайтов
- ☐ Разрешить использование книг
- ☒ Разрешить использование черновиков
- ☐ Разрешить использование мессенджеров
- ☒ Разрешить использование калькулятора
- ☐ Разрешить использование Excel
- ☐ Разрешить использование помощи людей
- ☐ Разрешить выход из комнаты
- ☐ Разрешить голоса
- ☐ Разрешить взгляд в сторону

Добавить ограничение...

После редактирования настроек необходимо нажать на кнопку «Сохранить и вернуться к курсу»

Если все настройки тестирования были корректно внесены, то тестирование будет отображаться в следующем виде



по теме " Личный кабинет сотрудника"



**Ограничено** Недоступно, пока не выполнено: Используйте приложение "Экзамус", чтобы получить доступ к модулю

## 2. Подключение отчета «Журнал прокторинга «Экзамус»»

Для просмотра записей экзамена, проводимого с системой онлайн-прокторинга, необходимо подключить отчет «Журнал проекторинга «Экзамус»».

Отчет подключается на заявителя (если в курсе несколько авторов, журнал будет доступен тому, кто подал заявку на подключение отчета, а не всем авторам курса).

Для подключения данного журнала необходимо подать заявку из личного кабинета сотрудника в Департамент информатизации с помощью модуля «Заявки на IT-услуги». В категории заявки выбирайте раздел «Система открытого электронного обучения КФУ (LMS Moodle)», подраздел «Настройка прав доступа пользователей edu.kpfu.ru».

В тексте заявки нужно указать: «Необходимо подключить отчет «Журнал проекторинга «Экзамус»».

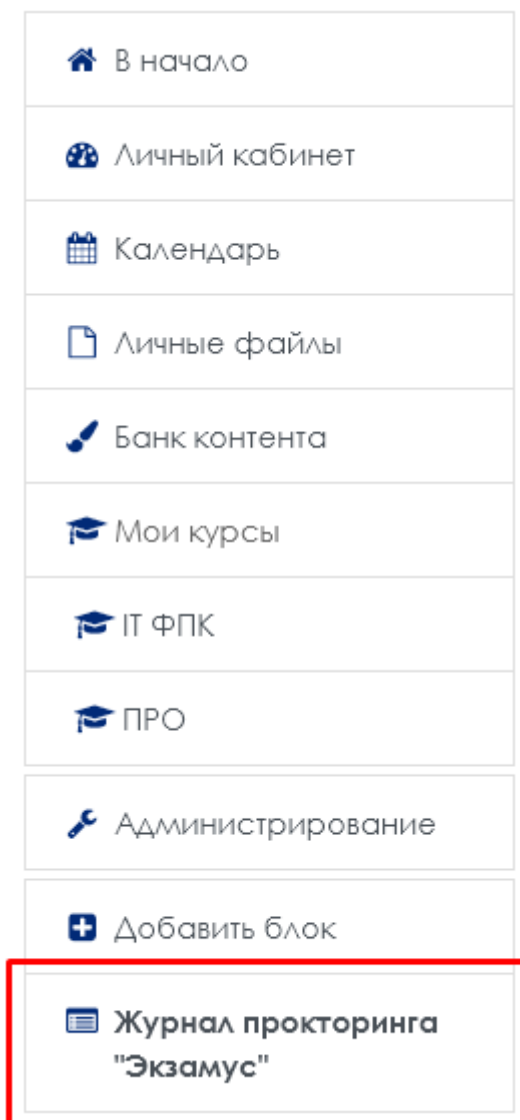
После подключения отчета заявитель сможет просматривать отчеты по всем своим курсам, где есть прокторинг.

Обслуживание IT-инфраструктуры КФУ (Департамент информатизации и связи, Департамент пресс-службы и информации)	
+ Microsoft Teams	
+ Аналитика	
+ Виртуальная комната	
+ Домен университета (Active Directory)	
+ Интернет	
+ Информационно-аналитическая система Электронный университет	
+ Компьютеры, серверы, периферия	
+ Корпоративная сеть	
+ Модуль Сотрудник (Парус) в ЭУ	
+ Мониторинг работы web-камер	
+ Мультимедийное оборудование	
+ Портал www.kpfu.ru	
+ Прикладное программное обеспечение (ПО)	
+ Программно-лингфонный комплекс	
+ Программный продукт Парус	
+ Программный комплекс Бюджет-СМАРТ	
- Система открытого электронного обучения КФУ (LMS Moodle)	
Ошибка системы edu.kpfu.ru (Отдел управления IT-проектами)	
Ошибка системы do.kpfu.ru (Отдел управления IT-проектами)	
Настройка прав доступа пользователей edu.kpfu.ru (Отдел управления IT-проектами)	
Настройка прав доступа пользователей do.kpfu.ru (Отдел управления IT-проектами)	
Перенос курсов edu.kpfu.ru (Отдел управления IT-проектами)	
Перенос курсов do.kpfu.ru (Отдел управления IT-проектами)	
Модификация площадки edu.kpfu.ru (Отдел управления IT-проектами)	
Модификация площадки do.kpfu.ru (Отдел управления IT-проектами)	
+ Системное программное обеспечение	
+ Телефония	
+ Учетные записи	
+ Электронная почта	
Предоставление информации по запросу (Отдел сопровождения договоров)	
Формирование отчетов (Отдел сопровождения договоров)	

### 3. Работа с отчетом «Журнал прокторинга «Экзамус»»

При условии подключения отчета «Журнал прокторинга «Экзамус»», необходимо открыть курс, на котором настроены ограничения «Экзамус».

Под списком доступных курсов, появится пункт меню «Журнал прокторинга «Экзамус»»



Данный отчет отображает список всех попыток тестирования с использованием системы онлайн прокторинга



- Not inited – попытка экзамена не начата
- Clean – не выявлены нарушения во время экзамена

О возникающих проблемах рекомендуем сообщить в Департамент информатизации и связи.