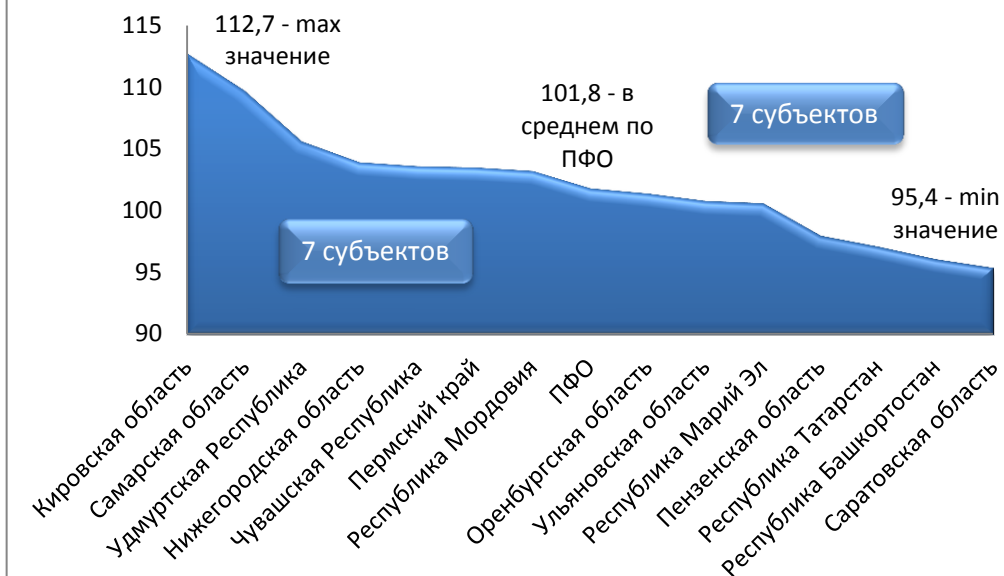


Основные демографические тенденции

Смертность населения в 2013 г.
(в процентах к 2012 г.)



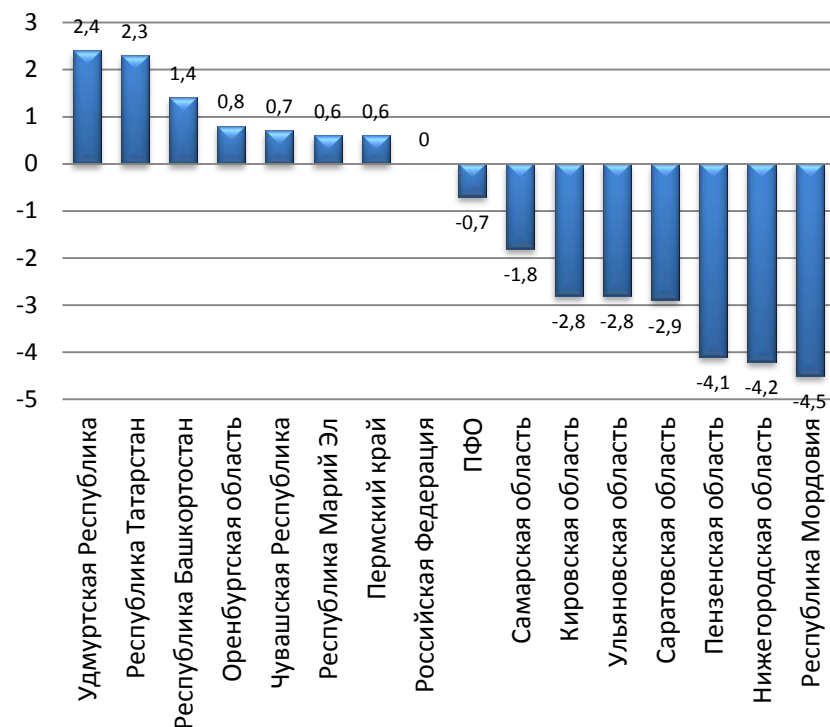
Миграционный отток населения составил – 18,0 тыс. человек.

С 1995 года наблюдается положительная динамика младенческой смертности с 18,1 до 7,3 промилле, несмотря на это, Россия занимает последнее место по данному показателю среди стран «Большой восьмерки». В ПФО, занимающем 2-е место в РФ по данному показателю, с 1990 г. снижение детской смертности произошло с 16,7 до 6,3 промилле. Среди субъектов округа лишь в Республике Чувашия, занимающей 1-е место в стране, показатель младенческой смертности находится на уровне Европейских стран (3,5 промилле). Далее следует Республика Татарстан (5 промилле), занимающая 7-е место в стране.

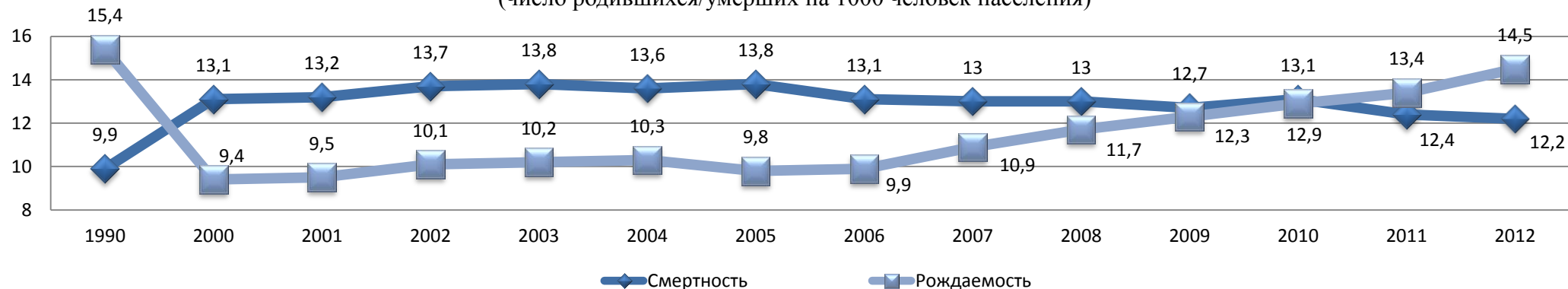
Наиболее высокий коэффициент младенческой смертности в 2012 г. наблюдался в Оренбургской и Самарской областях.

В целом по Приволжскому федеральному округу число умерших в 2012 г. превысило число родившихся в 1,1 раза; коэффициент естественной убыли населения составил -0,7% на 1000 человек населения (в РФ – 0). В семи субъектах округа наблюдался естественный прирост населения (в Удмуртской Республике, республиках Татарстан, Башкортостан, Марий Эл, Чувашия, Пермском крае и Оренбургской области): наибольший разрыв числа родившихся над числом умерших составил в Удмуртской Республике (2,4), Республике Татарстан (2,3); наименьшие показатели в Республике Мордовия (-4,5), Нижегородской (-4,2) и Пензенской (4,1) областях.

Естественный прирост/убыль населения в 2012 г.
(на 1000 чел. населения)



Динамика общих коэффициентов рождаемости и смертности в Республике Татарстан
(число родившихся/умерших на 1000 человек населения)



За последние шесть лет ожидаемая продолжительность жизни увеличилась и составила у мужчин 63 года, у женщин – 75 лет. Наибольшая продолжительность жизни прогнозируется в Республике Татарстан (65 и 77 – соответственно).

Показатель смертности населения трудоспособного возраста в целом демонстрирует тенденцию к снижению: вследствие внешних причин (в округе – на 7,6%, в РТ – на 8%), болезней системы кровообращения (в ПФО – на 5,1%, в РТ – на 8,9%). При этом растет смертность из-за злокачественных опухолей (в ПФО – на 0,4%, в РТ – на 2,5%) и вследствие дорожно-транспортных происшествий (в ПФО – на 1%, в РТ – на 3,9%).

В Республике Татарстан после 2010 г. коэффициент рождаемости впервые после 1990 г. превысил коэффициент смертности на 1000 человек населения. В демографической ситуации в 2012 г. в Республике сохранилась позитивная динамика: число родившихся превысило число умерших. Естественный прирост населения составил более 9 тыс. человек, что обусловлено ростом рождаемости и снижением смертности.

Динамика общих коэффициентов рождаемости и смертности в ПФО
(число родившихся/умерших на 1000 человек населения)

