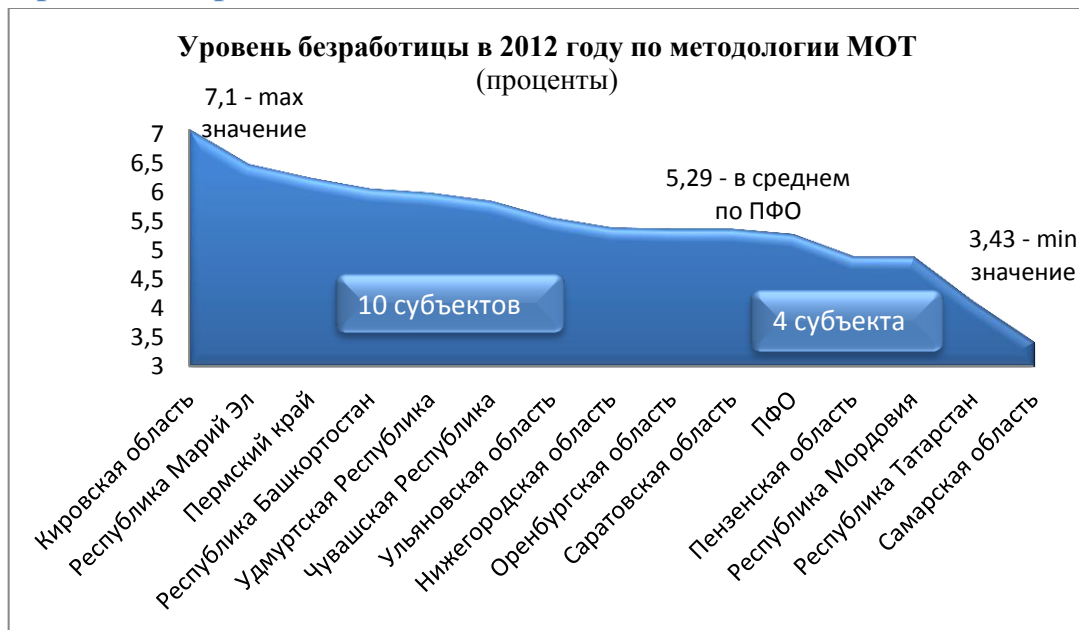


Уровень безработицы

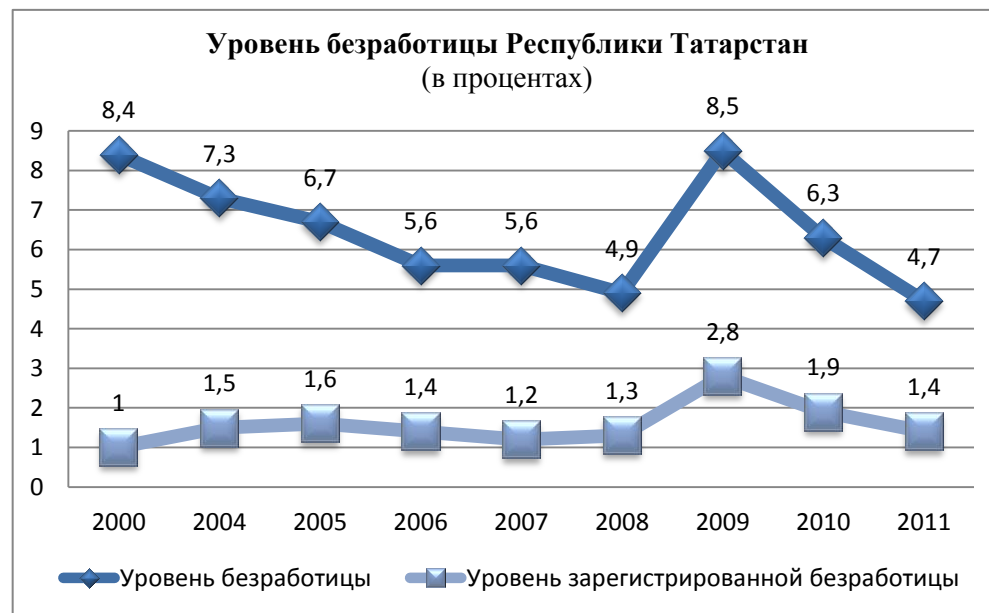


Максимальное снижение численности безработных произошло в Республике Марий Эл – на 36%, в Самарской области – на 32%, Чувашии – на 25,9%. Не произошло существенного улучшения ситуации в Мордовии и Пензенской области. Наибольшая суммарная численность безработных в Республике Башкортостан (123,85 тыс. чел., что на 22% ниже показателя прошлого года (160 тыс. чел.)) и Нижегородской области (98 тыс. чел., что на 23,8% ниже прошлогоднего показателя (130 тыс. чел.)), суммарно это составляет 26,7% от общей численности безработных в Приволжском федеральном округе (в 2011 году – 27,5%, 2010 году – 26,5%). Практически каждый шестой безработный округа проживает в Башкортостане, а каждый восьмой – в Нижегородской области.

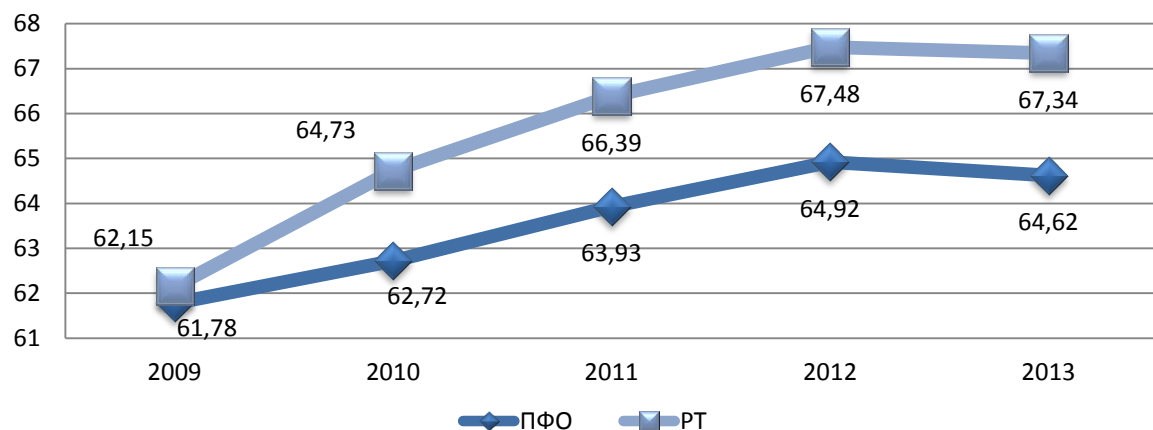
По уровню зарегистрированной безработицы (отношение численности безработных, зарегистрированных в службе занятости, к численности экономически активного населения, в процентах) минимальный показатель у Нижегородской области (0,9%) (при достаточно высокой численности безработных – 98 тыс. чел.).

В 2012 году уровень безработицы (процентное отношение числа фактически безработных к численности экономически активного населения) (по Методологии Международной организации труда (МОТ)) в регионах ПФО по сравнению с 2011 годом снизился с 6,6% до 5,3% от численности экономически активного населения (в предыдущем году по сравнению с 2010 годом – с 7,6 до 6,6%). Снижение произошло во всех регионах, в том числе наибольшее в Республиках Марий Эл (3,6 п.п.), Чувашии (1,94 п.п.) и в Нижегородской области (1,8 п.п.). В 2012 году численность безработных в округе снизилась на 224,1 тыс. человек и составила 831,9 тыс. чел. (в 2011 г. снижение численности на 164 тыс. человек или 1,056 млн. чел.) (по данным Росстата).

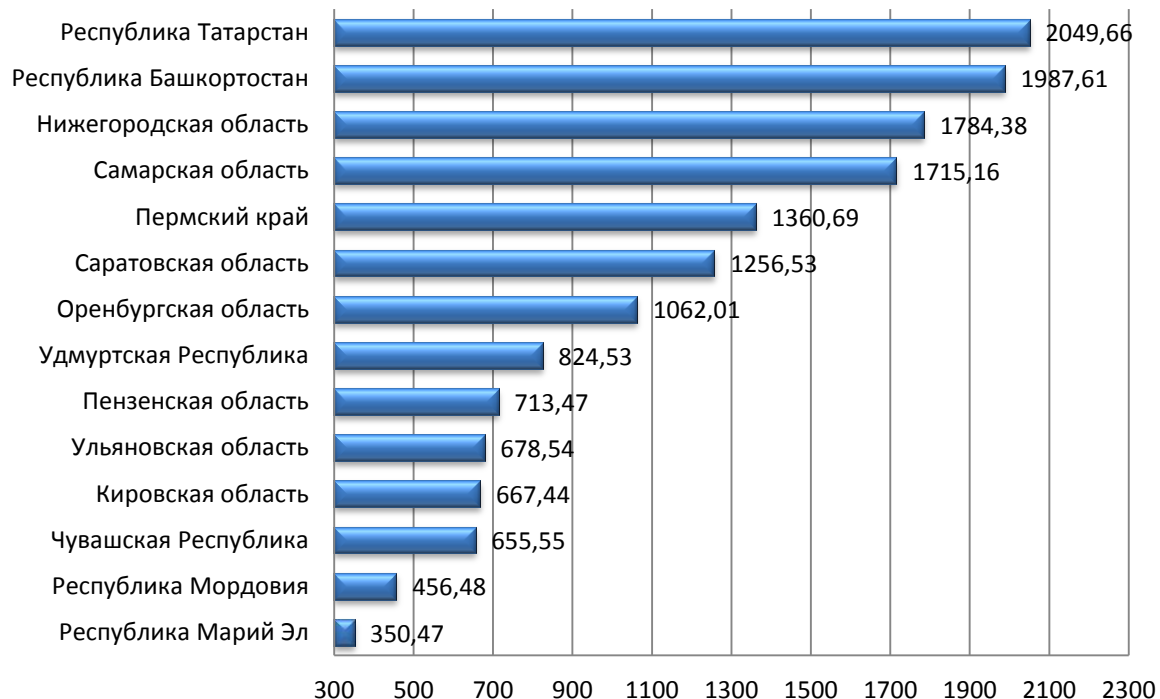
Самый высокий уровень безработицы в 2012 году зафиксирован в Кировской области (7,1%). В десяти субъектах ПФО уровень безработицы выше средних значений по округу (от 5,3 до 7,1%). Четыре субъекта имеют уровень ниже среднеокружного (от 3,4 до 5,3%).



Уровень занятости, в % к численности населения в возрасте 15-72 лет



Экономическое активное население в 2013 году



По данным на 1 января 2013 г. самая высокая численность экономически активного населения в Республиках Татарстан (2 млн. чел.; уровень занятости – 67,3% (в ПФО - 64,6%)) и Башкортостан (почти 2 млн. чел.; уровень занятости - 61,5%) и Нижегородской области (1,8 млн. чел.; уровень занятости - 67,9%).

В 2012 году на рынке труда Республики Татарстан сохранялась стабильная ситуация по занятости населения. В общей численности экономически активного населения (2092,2 тыс. человек) число граждан, занятых в экономике составляет 2014,6 тыс. человек, число безработных, исчисленное по методологии Международной организации труда – 85,2 тыс. человек или 4,2% от численности экономически активного населения. По данным Министерства труда РТ, на 1 января 2013 года на учете в центрах занятости населения зарегистрировано в качестве безработных 23,3 тыс. человек, уровень регистрируемой безработицы составил 1,1% от численности экономически активного населения (на начало 2012 года – 1,4%). Основные мероприятия в области содействия занятости были реализованы в рамках Республиканской программы содействия занятости населения на 2011-2013 годы и Региональной программы, дополнительных мероприятий, направленных на снижение напряженности на рынке труда Республики Татарстан, на 2012 год. В рамках реализации Республиканской программы содействия занятости населения в 2012 году различными программами было охвачено 99,2 % обратившихся в органы службы занятости, в том числе, непосредственно программами по трудоустройству - 49,3 тыс. человек или 48% от числа обратившихся за содействием в поиске подходящей работы (102,8 тыс. человек).