

Удаление пользователей

1. Зайдите в настройки курса в раздел "Пользователи", далее "Записанные на курс пользователи" (рис. 1)

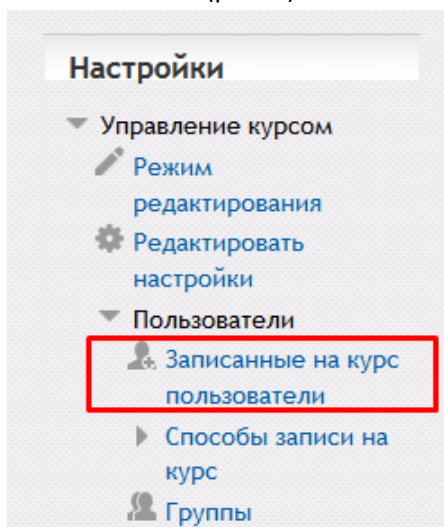


рис. 1

2. Чтобы удалить ненужного студента, нажмите на крестик справа от его фамилии (рис. 2)

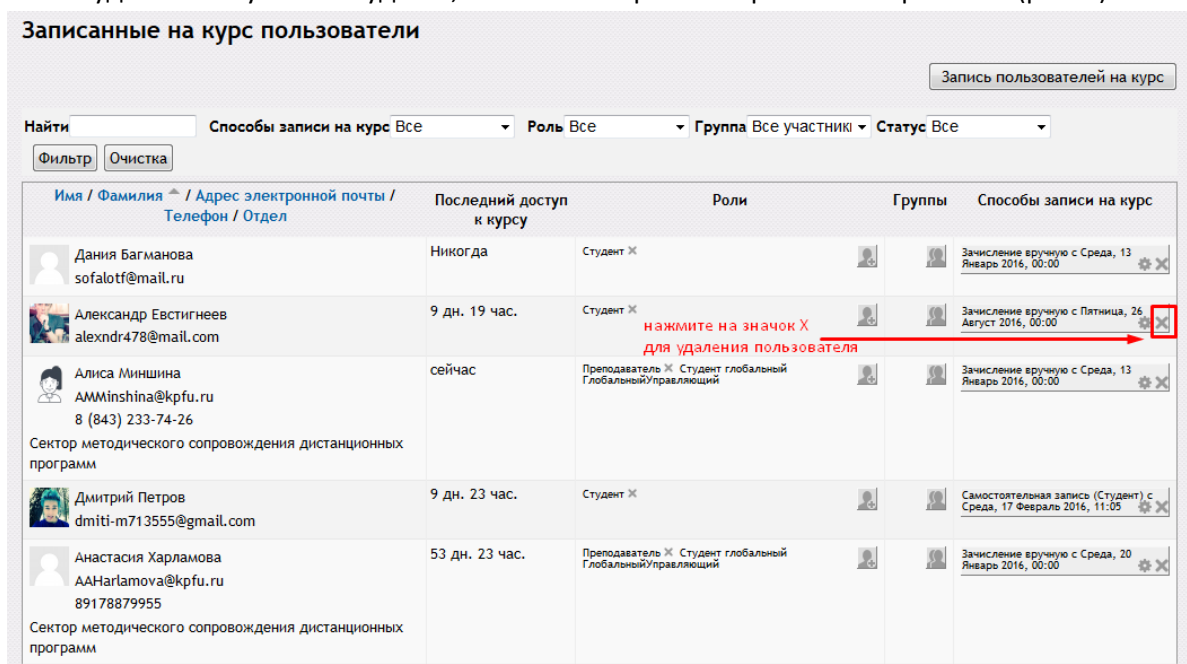


рис. 2

3. Вам откроется окно с предложением удалить пользователя из курса. Нажмите «Продолжить», чтобы окончательно удалить пользователя из курса (рис.3)

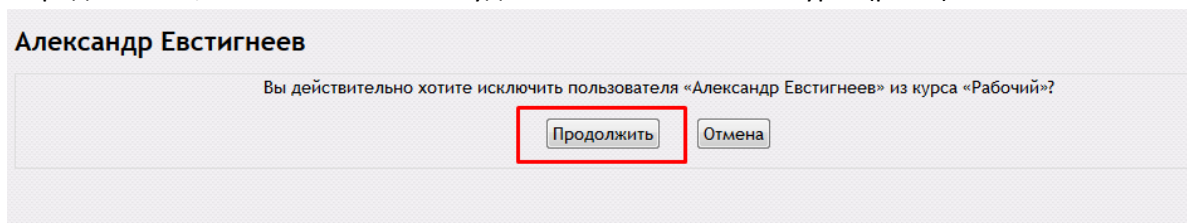


рис. 3