

Федеральное государственное автономное образовательное учреждение высшего
профессионального образования
«Казанский (Приволжский) федеральный университет»
Департамент информатизации и связи
Информационно-аналитическая система «Электронный университет»

Инструкция

по заполнению электронной заявки
для поступления в КФУ иностранных граждан

Заполнение формы электронной заявки

Процесс подачи заявки делится на 5 этапов:

1. Основные данные о претенденте

Application for admission

1 2 3 4 5

Family name (surname) *

First given name *

Middle name *

Sex *

male female

Date of birth (dd.mm.yyyy) *

Country of citizenship *

Country of residence *

Marital status *

Quantity of children *

Phone *

Email *

Funding source *

Self-support

Please indicate your intended degree *

Bachelor Degree

Do you need preparatory school of russian language? no yes

I have the certificate of proficiency in English *

Area

01.03.01 Mathematics

I agree to the processing of personal data *

Herewith I confirm that the information I have presented is true. I realize that if I have presented false information I can be expelled from the enrollment process *

PASSWORD* (8-10 symbols)

SAVE

* - required fields

Поля отмеченные * являются обязательными для заполнения.

Для заполнения поля с раскрывающимся списком нажмите на кнопку , выберите в предложенном списке требуемое значение и нажмите на него.

Для выбора пола и языка обучения необходимо выделить одно из предлагаемых значений.

Для подтверждения достоверности предоставленных данных и своего согласия на обработку их необходимо установить галочку в соответствующее поле.

При заполнении поля даты рождения после нажатия на него откроется календарь, в котором необходимо выбрать требуемую дату.


Date of birth (dd.mm.yyyy) *

Jan

2015

Mo	Tu	We	Th	Fr	Sa	Su
			1	2	3	4
5	6	7	8	9	10	11
12	13	14	15	16	17	18
19	20	21	22	23	24	25
26	27	28	29	30	31	

В остальные поля вводятся произвольные символьные значения.

Для сохранения данных и перехода к следующему этапу необходимо нажать на кнопку  внизу экрана.

2. Паспортные данные и почтовый адрес претендента.

Application for admission

1 2 3 4 5

National passport
national passport # date of issue

Place of birth
Country
City
State/Province

Your mailing address
Street
City
Country
ZIP
Fax #

SAVE DELETE

* - required fields

3. Дополнительные сведения о претенденте.

Application for admission

1 2 3 4 5

Education history

Job position

Work or study place

Address of work or study place

Place, where you apply for the visa

Language skills

	Speaking	Writing	Reading	Understanding
Russian	<input type="text"/>	<input type="text"/>	<input type="text"/>	<input type="text"/>
English	<input type="text"/>	<input type="text"/>	<input type="text"/>	<input type="text"/>

Please indicate field of study

Research and teaching experience

Additional information

SAVE DELETE

* - required fields

Внимание: Заполнение данных во 2 и 3 этапах производится в произвольном порядке. Для перехода с этапа на этап можно воспользоваться кнопками быстрого перехода, расположенными в верхней части экрана.



4. Загрузка копий документов.

Application for admission

1 2 3 4 5

Statement Questionnaire

I have the certificate of proficiency in Russian Browse...

Necessary Documents

Type:

Copy of the first page of passport Browse...

SAVE DELETE

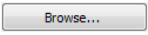

* - required fields

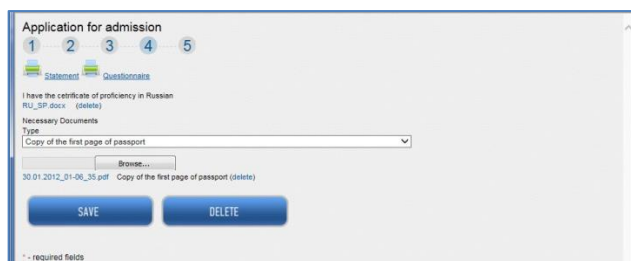
Копия сертификата владения русским языком (или копия сертификата владения английским языком) запрашивается, если претендент указал, что он не нуждается в подготовительных курсах русского языка.

Список необходимых документов зависит от выбора значения в поле «Please indicate your intended degree» на первом этапе.

Внимание: Загрузка всех перечисленных документов обязательна.

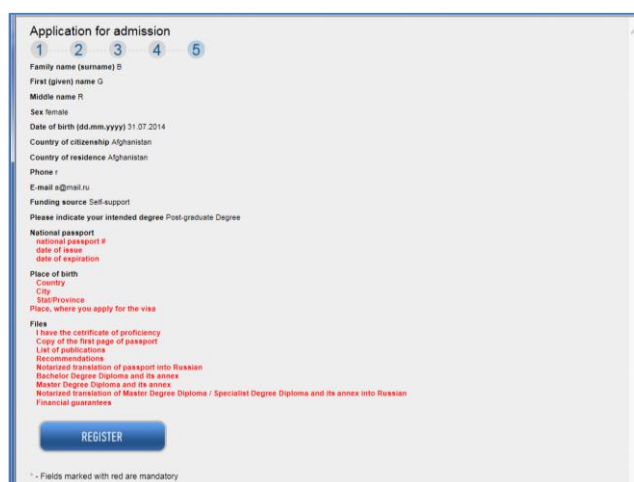
Документы из списка загружаются по одному, для этого необходимо выполнить следующие действия:

- выбрать тип загружаемого документа,
- нажать на кнопку  – при этом предоставляется стандартный механизм Microsoft Windows для поиска файлов,
- выбрать соответствующий типу документа файл,
- нажать на кнопку .



Загруженные файлы отображаются под полем загрузки.

5. Проверка корректности заполнения заявки.



Красным выделяются незаполненные данные обязательные к заполнению. При наличии незаполненных данных необходимо перейти на соответствующий этап,

ввести данные и нажать на кнопку .

При отсутствии на этом этапе данных, выделенных красным, для завершения подачи заявки необходимо нажать на кнопку .


Application for admission

1 2 3 4 5

Family name (surname) B
First (given) name G
Middle name R
Sex female
Date of birth (dd.mm.yyyy) 31.07.2014
Country of citizenship Afghanistan
Country of residence Afghanistan
Phone :
E-mail a@gmail.ru
Funding source Self-support
Please indicate your intended degree Post-graduate Degree
National passport
national passport # :
date of issue 01.01.2015
date of expiration 31.01.2015
Place of birth
Country Afghanistan
City :
State/Province :
Place, where you apply for the visa :
Files
I have the certificate of proficiency RU_ SP.docx
Copy of the first page of passport 30.01.2012_31-08_36.pdf
List of publications procedure.pdf
Recommendations 30.01.2012_31-08_36.pdf
Notarized translation of passport into Russian procedure.pdf
Bachelor Degree Diploma and its annex 30.01.2012_31-08_36.pdf
Master Degree Diploma and its annex procedure.pdf
Notarized translation of Master Degree Diploma / Specialist Degree Diploma and its annex into Russian 30.01.2012_31-08_36.pdf
Financial guarantees procedure.pdf

BACK FOR REVISION

* - Fields marked with red are mandatory

Если данные в поданной заявке некорректны, то для возврата к корректировке заявки необходимо нажать на кнопку  .

Если у Вас возникнут дополнительные вопросы, будем рады на них ответить. Наши контакты:

Адрес электронной почты: admission@kpfu.ru

Контактный телефон: +7 (843) 233 70 27

Регистрационное имя в Skype: kfu_admission

Правовая основа осуществления признания и установления эквивалентности документов об образовании в РФ. Подтверждение документов об образовании.

Консульская легализация, апостиль.

Апостиль - специальный штамп, удостоверяющий подлинность подписи, качество, в котором выступало лицо, подписавшее документ, и, в надлежащем случае, подлинность штампа, которым скреплен этот документ. Апостиль ставится на оригиналы документов, в данном случае, на оригиналы документов об образовании, и таким правом обладает только Министерство образования. Необходимость в апостиле возникает при выезде иностранных граждан, получивших иностранное образование, в Российскую Федерацию и предоставлении полученных документов для дальнейшей учебы в России.

Документы с проставленным на них апостилем действительны на территории стран-участниц Гаагской конвенции без дополнительной легализации.

**Список стран,
участниц Гаагской конвенции 1961 г., согласно которой необходимо проставление
апостиля на документах иностранного образования**

№	Государство	№	Государство
1.	Австралия	64	Люксембург
2.	Австрия	65	Маврикий
3.	Азербайджан	66	Майотта
4.	Албания	67	Македония
5.	Американское Самоа	68	Малави
6.	Андорра	69	Мальта
7.	Антигуа и Барбуда	70	Маршалловы Острова
8.	Нидерландские Антильские острова	71	Мексика
9.	Аргентина	72	Молдавия
10.	Армения	73	Монако
11.	Аруба	74	Монголия
12.	Багамы	75	Монтсеррат
13.	Барбадос	76	Остров Мэн
14.	Белиз	77	Намибия
15.	Белоруссия	78	Нидерланды
16.	Бельгия	79	Ниуэ
17.	Бермуды	80	Новая Зеландия
18.	Болгария	81	Новая Каледония
19.	Босния и Герцеговина	82	Норвегия
20.	Ботсвана	83	Оман
21.	Британская антарктическая территория	84	Панама
22.	Американские Виргинские острова	85	Перу
23.	Британские Виргинские острова	86	Польша
24.	Бруней	87	Португалия
25.	Вануату	88	Пуэрто-Рико
26.	Великобритания	89	Реюньон

27.	Венгрия	90	Россия
28.	Венесуэла	91	Румыния
29.	Гваделупа	92	Сальвадор
30.	Французская Гвиана	93	Самоа
31.	Германия	94	Сан-Марино
32.	Гернси	95	Сан-Томе и Принсипи
33.	Гибралтар	96	Свазиленд
34.	Гондурас	97	Святой Елены остров
35.	Гренада	98	Северные Марианские острова
36.	Греция	99	Сейшельские Острова
37.	Грузия	100	Сен-Пьер и Микелон
38.	Гуам	101	Сент-Винсент и Гренадины
39.	Дания	102	Сент-Китс и Невис
40.	Джерси	103	Сент-Люсия
41.	Доминика	104	Сербия
42.	Доминиканская Республика	105	Словакия
43.	Израиль	106	Словения
44.	Индия	107	США
45.	Ирландия	108	Суринам
46.	Исландия	109	Тёркс и Кайкос
47.	Испания	110	Тонга
48.	Италия	111	Тринидад и Тобаго
49.	Кабо-Верде	112	Турция
50.	Казахстан	113	Узбекистан
51.	Каймановы острова	114	Украина
52.	Кипр	115	Уоллис и Футуна
53.	Киргизия	116	Фиджи
54.	Китай Аомынь (Макао) Гонконг (Сянган)	117	Финляндия
55.	Колумбия	118	Фолклендские (Мальвинские) острова
56.	Республика Корея	119	Франция
57.	Коста-Рика	120	Французская Полинезия
58.	Острова Кука	121	Хорватия

59.	Латвия	122	Черногория
60.	Лесото	123	Чехия
61.	Либерия	124	Швейцария
62.	Литва	125	Швеция
63.	Лихтенштейн	126	Эквадор
		127	Эстония
		128	Южно-Африканская Республика
		129	Япония

Примечание: для государств, не входящих в вышеприведенный список, необходима легализация

Иностранные документы, предназначенные для использования в Российской Федерации, легализуются в российских консульствах за границей после легализации их в Министерстве иностранных дел либо ином уполномоченном на то официальном учреждении государства происхождения документа в порядке, предусмотренном законодательством этого государства.

Консульская легализация документов, совершенных в иностранных государствах и предназначенных для использования в Российской Федерации осуществляется консульскими загранучреждениями Российской Федерации в этих странах в соответствии с Административным регламентом исполнения государственной функции по консульской легализации документов, утвержденным приказом Министерства иностранных дел Российской Федерации №6093 от 26 мая 2008 года.