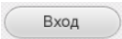
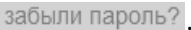



Инструкция по восстановлению пароля

Для восстановления пароля необходимо выполнить следующие действия:

1. На портале КФУ по адресу <http://kpfu.ru> при входе в личный кабинет после нажатия на кнопку  нажать на ссылку .
2. Ввести логин и нажать на кнопку .
3. Ссылка для смены пароля будет отправлена на почтовый адрес, указанный в настройках кабинета студента (по умолчанию в настройках указан адрес: `логин@stud.kpfu.ru`).
4. Если адрес `логин@stud.kpfu.ru`, для открытия почтового клиента в интернет-браузере набрать адрес: `http://mail.office365.com`.
5. Ввести идентификатор пользователя: `логин@stud.kpfu.ru` и пароль, полученный при регистрации. Данный пароль является паролем для входа в электронный ящик `логин@stud.kpfu.ru`.
6. Если забыли пароль или логин от электронной почты, необходимо обратиться в свой деканат.

Внимание: Если в деканате отказываются предоставить логин и пароль, присвоенные при регистрации, необходимо узнать ФИО и телефон сотрудника, отказавшего выдать регистрационные данные.